

CHEQUES DE PAGO DIFERIDO EN LA BCBA

Evolución semanal de tasas ponderadas y concentración de montos por plazos, comparativo con la semana anterior.

Semana del 27 de septiembre al 1° de octubre de 2010

	Monto negociado en \$	Cantidad de cheques	Tasa Anual ponderada según plazo en días	
			1 - 180 días	181 - 360 días
Sistema Avalado	25.558.620	1.033	11,40	13,01
Sistema Patrocinado	3.462.629	15		
Total	29.021.249	1.048		

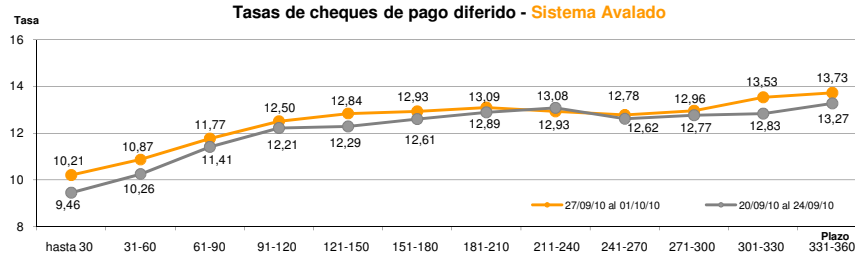
Ponderada por concentración de montos por plazos

Tasa de interés anual (Ponderada por concentración de montos)	hasta 30	31-60	61-90	91-120	121-150	151-180	181-210	211-240	241-270	271-300	301-330	331-360
Sistema Avalado	10,21	10,87	11,77	12,50	12,84	12,93	13,09	12,93	12,78	12,96	13,53	13,73
Sistema Patrocinado	12,00	12,00	15,75	18,00	17,50							

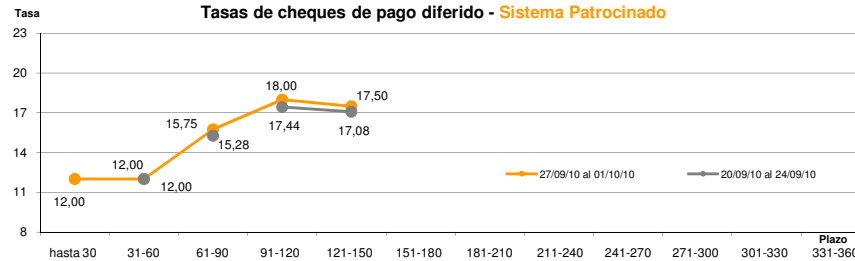
Cantidad y Montos de Cheques	hasta 30	31-60	61-90	91-120	121-150	151-180	181-210	211-240	241-270	271-300	301-330	331-360
Sistema Avalado	205	223	142	155	94	58	35	39	45	17	9	11
	4.521.648	4.799.497	2.497.042	2.581.958	1.801.311	1.041.776	463.155	1.825.562	3.238.344	1.382.696	612.130	793.500
Sistema Patrocinado	1	1	7	3	3							
	67.051	30.261	3.145.411	114.231	105.675							

*Datos en base a valores nominales de la negociación primaria de cheques de pago diferido. Son excluidos de la estadística los cheques renegociados.

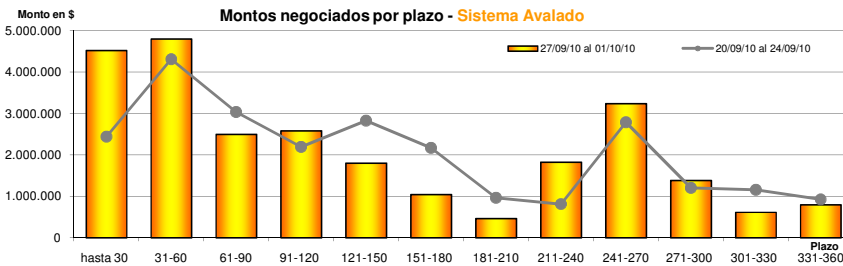
Fuente: Desarrollo Comercial y PyMES de la BCBA



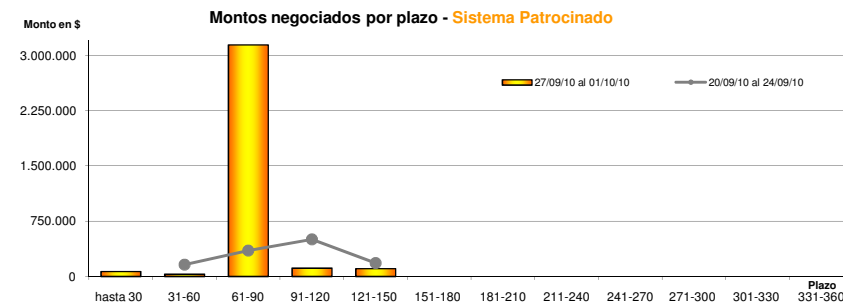
Fuente: Desarrollo Comercial y PyMES de la BCBA



Fuente: Desarrollo Comercial y PyMES de la BCBA



Fuente: Desarrollo Comercial y PyMES de la BCBA



Fuente: Desarrollo Comercial y PyMES de la BCBA