

CHEQUES DE PAGO DIFERIDO EN LA BCBA

Evolución semanal de tasas ponderadas y concentración de montos por plazos, comparativo con la semana anterior.

Semana del 6 al 10 de septiembre de 2010

	Monto negociado en \$	Cantidad de cheques	Tasa Anual ponderada según plazo en días	
			1 - 180 días	181 - 360 días
Sistema Avalado	20.896.932	834	10,72	12,82
Sistema Patrocinado	3.161.155	34		
Total	24.058.087	868		

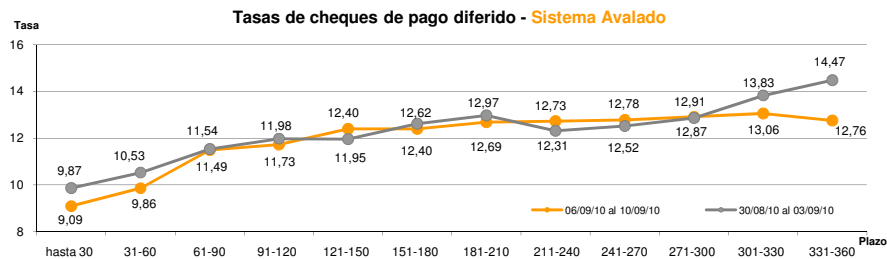
Ponderada por concentración de montos por plazos

Tasa de interés anual (Ponderada por concentración de montos)	hasta 30	31-60	61-90	91-120	121-150	151-180	181-210	211-240	241-270	271-300	301-330	331-360
Sistema Avalado	9,09	9,86	11,49	11,73	12,40	12,40	12,69	12,73	12,78	12,91	13,06	12,76
Sistema Patrocinado	12,00	12,58	15,71	18,50	19,00							

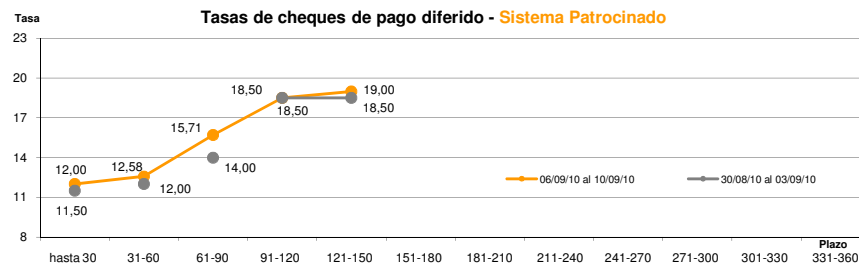
Cantidad y Montos de Cheques	hasta 30	31-60	61-90	91-120	121-150	151-180	181-210	211-240	241-270	271-300	301-330	331-360
Sistema Avalado	165	176	154	85	56	75	22	11	29	23	20	18
	3.147.081	4.417.127	2.971.701	1.432.877	1.365.657	1.719.903	726.621	384.285	1.861.189	1.171.708	619.233	1.079.550
Sistema Patrocinado	1	4	23	2	4							
	116.408	809.522	1.936.276	101.039	197.911							

*Datos en base a valores nominales de la negociación primaria de cheques de pago diferido. Son excluidos de la estadística los cheques renegociados.

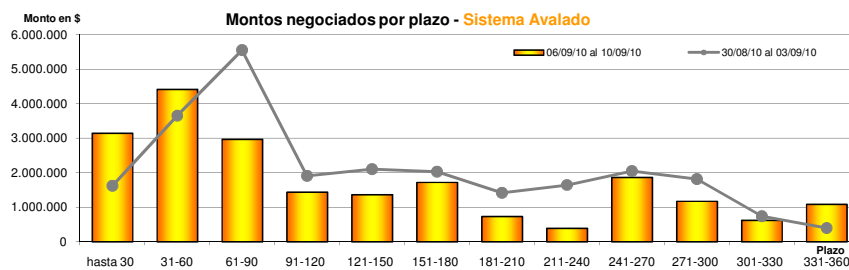
Fuente: Desarrollo Comercial y PyMES de la BCBA



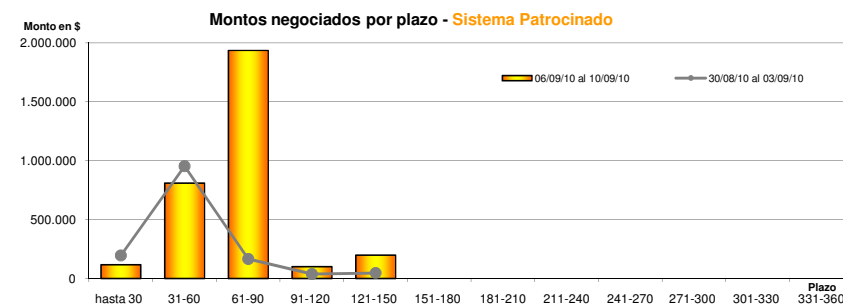
Fuente: Desarrollo Comercial y PyMES de la BCBA



Fuente: Desarrollo Comercial y PyMES de la BCBA



Fuente: Desarrollo Comercial y PyMES de la BCBA



Fuente: Desarrollo Comercial y PyMES de la BCBA