

CHEQUES DE PAGO DIFERIDO EN LA BCBA

Evolución semanal de tasas ponderadas y concentración de montos por plazos, comparativo con la semana anterior.

Semana del 13 al 17 de septiembre de 2010

	Monto negociado en \$	Cantidad de cheques	Tasa Anual ponderada según plazo en días	
			1 - 180 días	181 - 360 días
Sistema Avalado	21.223.479	905	11,15	12,99
Sistema Patrocinado	1.111.706	16		
Total	22.335.185	921		

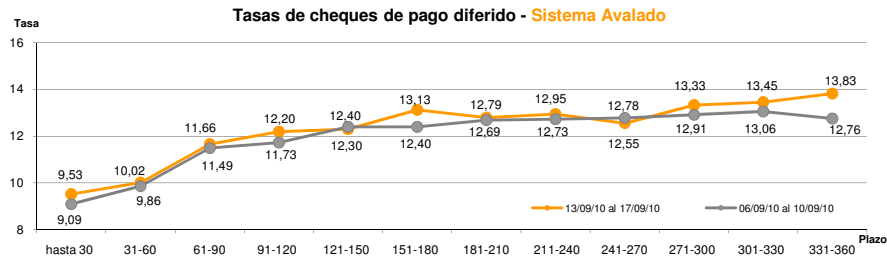
Ponderada por concentración de montos por plazos

Tasa de interés anual (Ponderada por concentración de montos)	hasta 30	31-60	61-90	91-120	121-150	151-180	181-210	211-240	241-270	271-300	301-330	331-360
Sistema Avalado	9,53	10,02	11,66	12,20	12,30	13,13	12,79	12,95	12,55	13,33	13,45	13,83
Sistema Patrocinado		12,00	14,96	18,50								

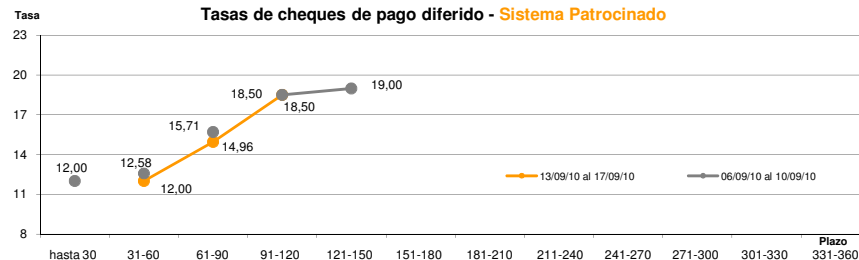
Cantidad y Montos de Cheques	hasta 30	31-60	61-90	91-120	121-150	151-180	181-210	211-240	241-270	271-300	301-330	331-360
Sistema Avalado	203	162	145	95	87	57	41	30	38	23	14	10
	3.134.726	3.294.219	3.582.360	1.916.615	2.222.146	1.210.724	1.032.239	1.088.061	1.793.184	901.587	478.369	569.250
Sistema Patrocinado		2	7	7								
		136.733	714.226	260.747								

*Datos en base a valores nominales de la negociación primaria de cheques de pago diferido. Son excluidos de la estadística los cheques renegociados.

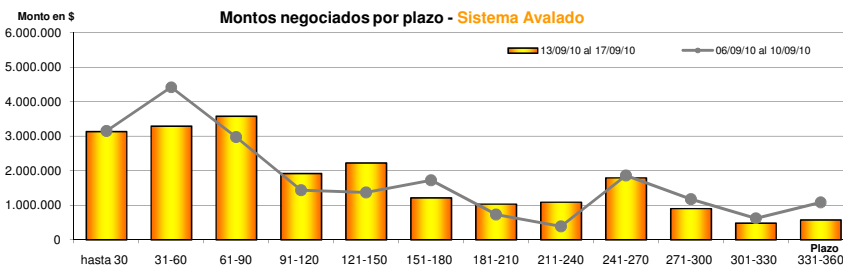
Fuente: Desarrollo Comercial y PyMEs de la BCBA



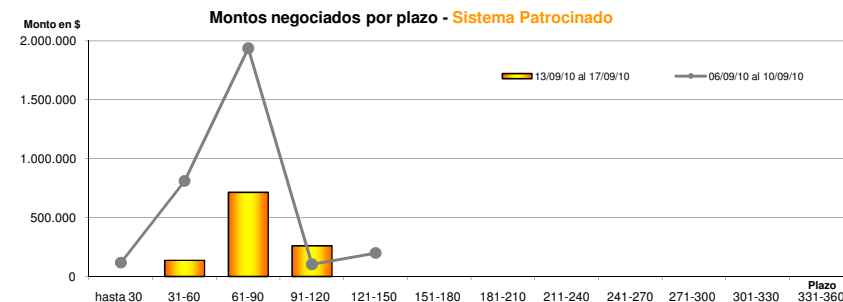
Fuente: Desarrollo Comercial y PyMEs de la BCBA



Fuente: Desarrollo Comercial y PyMEs de la BCBA



Fuente: Desarrollo Comercial y PyMEs de la BCBA



Fuente: Desarrollo Comercial y PyMEs de la BCBA