

CHEQUES DE PAGO DIFERIDO EN LA BCBA

Evolución semanal de tasas ponderadas y concentración de montos por plazos, comparativo con la semana anterior.

Semana del 30 de agosto al 3 de septiembre de 2010

	Monto negociado en \$	Cantidad de cheques	Tasa Anual ponderada según plazo en días	
			1 - 180 días	181 - 360 días
Sistema Avalado	24.890.541	1.065	11,39	12,85
Sistema Patrocinado	1.392.465	16		
Total	26.283.006	1.081		

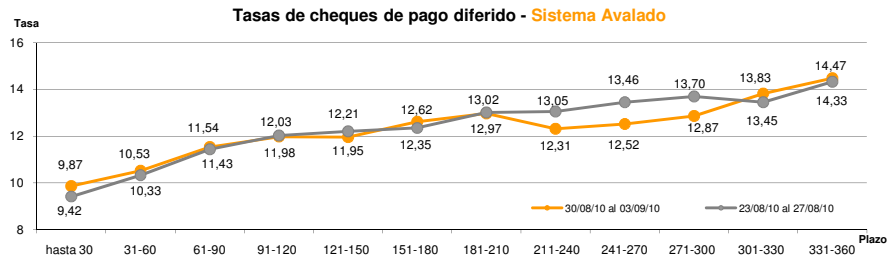
Ponderada por concentración de montos por plazos

Tasa de interés anual (Ponderada por concentración de montos)	hasta 30	31-60	61-90	91-120	121-150	151-180	181-210	211-240	241-270	271-300	301-330	331-360
Sistema Avalado	9,87	10,53	11,54	11,98	11,95	12,62	12,97	12,31	12,52	12,87	13,83	14,47
Sistema Patrocinado	11,50	12,00	14,00	18,50	18,50							

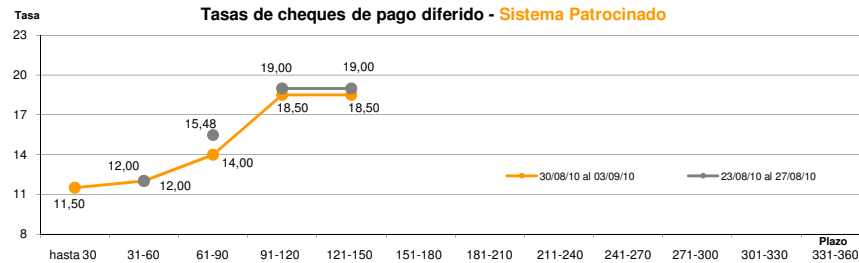
Cantidad y Montos de Cheques	hasta 30	31-60	61-90	91-120	121-150	151-180	181-210	211-240	241-270	271-300	301-330	331-360
Sistema Avalado	129	236	236	104	84	96	60	29	33	37	13	8
	1.613.864	3.647.810	5.557.823	1.906.582	2.102.674	2.029.363	1.413.714	1.640.300	2.045.991	1.811.729	732.646	388.046
Sistema Patrocinado	3	4	7	1	1							
	194.082	952.058	164.963	35.624	45.739							

*Datos en base a valores nominales de la negociación primaria de cheques de pago diferido. Son excluidos de la estadística los cheques renegociados.

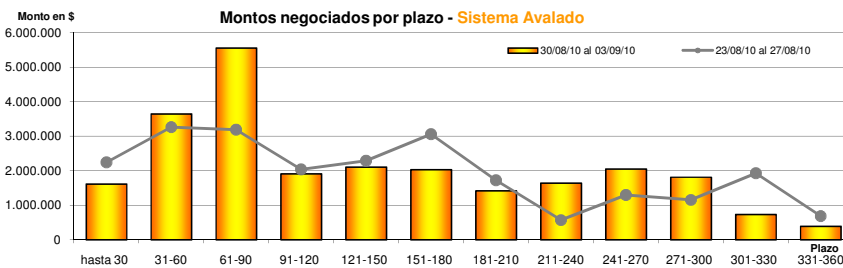
Fuente: Desarrollo Comercial y PyMES de la BCBA



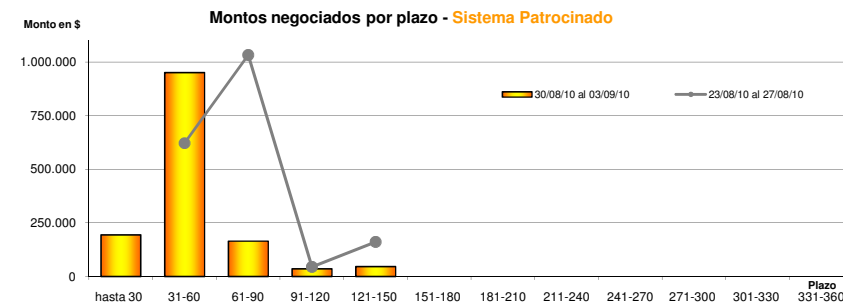
Fuente: Desarrollo Comercial y PyMES de la BCBA



Fuente: Desarrollo Comercial y PyMES de la BCBA



Fuente: Desarrollo Comercial y PyMES de la BCBA



Fuente: Desarrollo Comercial y PyMES de la BCBA