

**CHEQUES DE PAGO DIFERIDO EN LA BCBA**

Evolución semanal de tasas ponderadas y concentración de montos por plazos, comparativo con la semana anterior.

Semana del 23 al 27 de agosto de 2010

	Monto negociado en \$	Cantidad de cheques	Tasa Anual ponderada según plazo en días	
			1 - 180 días	181 - 360 días
<b>Sistema Avalado</b>	23.398.397	1.039	11,29	13,44
<b>Sistema Patrocinado</b>	1.860.294	8		
<b>Total</b>	<b>25.258.691</b>	<b>1.047</b>		

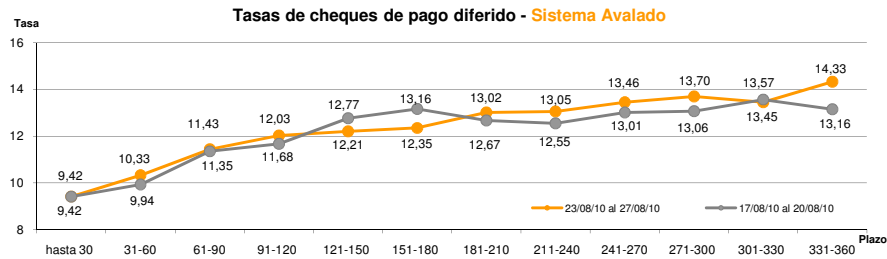
Ponderada por concentración de montos por plazos

Tasa de interés anual (Ponderada por concentración de montos)	hasta 30	31-60	61-90	91-120	121-150	151-180	181-210	211-240	241-270	271-300	301-330	331-360
<b>Sistema Avalado</b>	9,42	10,33	11,43	12,03	12,21	12,35	13,02	13,05	13,46	13,70	13,45	14,33
<b>Sistema Patrocinado</b>		12,00	15,48	19,00	19,00							

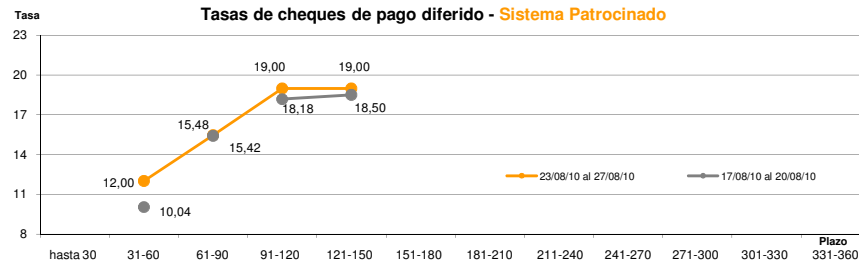
Cantidad y Montos de Cheques	hasta 30	31-60	61-90	91-120	121-150	151-180	181-210	211-240	241-270	271-300	301-330	331-360
<b>Sistema Avalado</b>	164	201	216	135	91	81	53	23	22	18	24	11
	2.243.072	3.260.056	3.189.214	2.032.395	2.288.671	3.054.978	1.721.902	563.914	1.293.708	1.148.934	1.923.700	677.853
<b>Sistema Patrocinado</b>		1	3	1	3							
		621.704	1.033.673	44.407	160.510							

\*Datos en base a valores nominales de la negociación primaria de cheques de pago diferido. Son excluidos de la estadística los cheques renegociados.

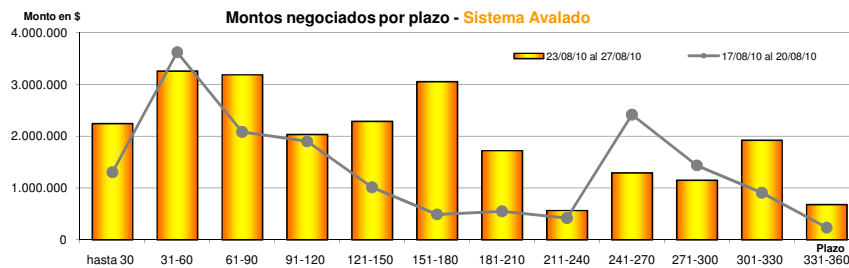
Fuente: Desarrollo Comercial y PyMES de la BCBA



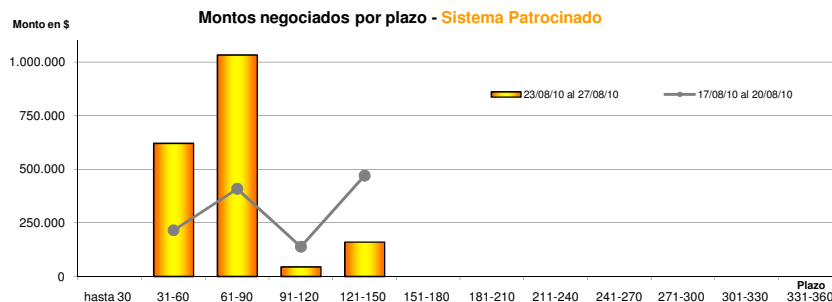
Fuente: Desarrollo Comercial y PyMES de la BCBA



Fuente: Desarrollo Comercial y PyMES de la BCBA



Fuente: Desarrollo Comercial y PyMES de la BCBA



Fuente: Desarrollo Comercial y PyMES de la BCBA