

CHEQUES DE PAGO DIFERIDO EN LA BCBA

Evolución semanal de tasas ponderadas y concentración de montos por plazos, comparativo con la semana anterior.

Semana del 17 al 20 de agosto de 2010

	Monto negociado en \$	Cantidad de cheques	Tasa Anual ponderada según plazo en días	
			1 - 180 días	181 - 360 días
Sistema Avalado	16.350.625	728	10,90	13,05
Sistema Patrocinado	1.232.209	22		
Total	17.582.834	750		

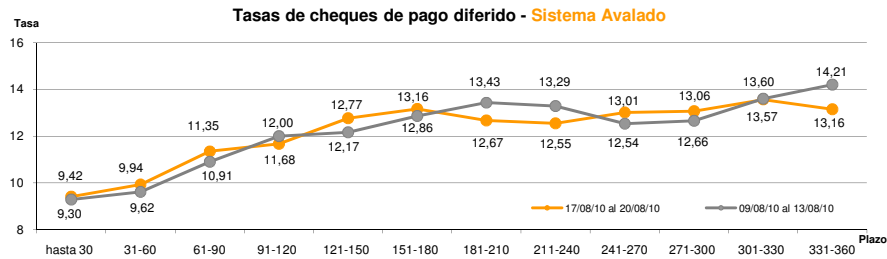
Ponderada por concentración de montos por plazos

Tasa de interés anual (Ponderada por concentración de montos)	hasta 30	31-60	61-90	91-120	121-150	151-180	181-210	211-240	241-270	271-300	301-330	331-360
Sistema Avalado	9,42	9,94	11,35	11,68	12,77	13,16	12,67	12,55	13,01	13,06	13,57	13,16
Sistema Patrocinado		10,04	15,42	18,18	18,50							

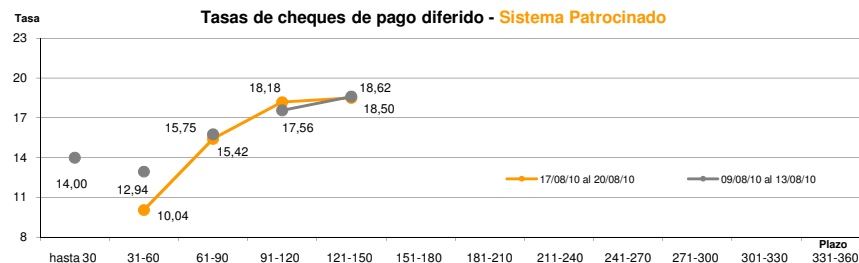
Cantidad y Montos de Cheques	hasta 30	31-60	61-90	91-120	121-150	151-180	181-210	211-240	241-270	271-300	301-330	331-360
Sistema Avalado	131	156	139	107	54	26	21	23	29	24	12	6
	1.300.314	3.624.145	2.079.466	1.898.465	1.011.069	486.771	548.076	418.201	2.413.337	1.433.782	906.000	231.000
Sistema Patrocinado		2	7	3	10							
		215.013	409.110	138.586	469.501							

*Datos en base a valores nominales de la negociación primaria de cheques de pago diferido. Son excluidos de la estadística los cheques renegociados.

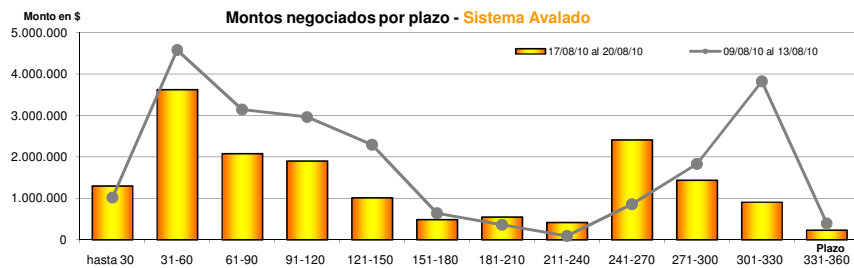
Fuente: Desarrollo Comercial y PyMES de la BCBA



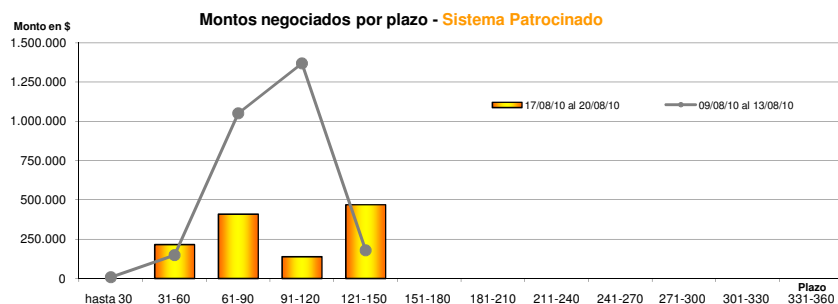
Fuente: Desarrollo Comercial y PyMES de la BCBA



Fuente: Desarrollo Comercial y PyMES de la BCBA



Fuente: Desarrollo Comercial y PyMES de la BCBA



Fuente: Desarrollo Comercial y PyMES de la BCBA