

**CHEQUES DE PAGO DIFERIDO EN LA BCBA**

Evolución semanal de tasas ponderadas y concentración de montos por plazos, comparativo con la semana anterior.

Semana del 2 al 6 de agosto de 2010

	Monto negociado en \$	Cantidad de cheques	Tasa Anual ponderada según plazo en días	
			1 - 180 días	181 - 360 días
<b>Sistema Avalado</b>	28.665.817	1.007	11,81	13,85
<b>Sistema Patrocinado</b>	513.165	7		
<b>Total</b>	<b>29.178.982</b>	<b>1.014</b>		

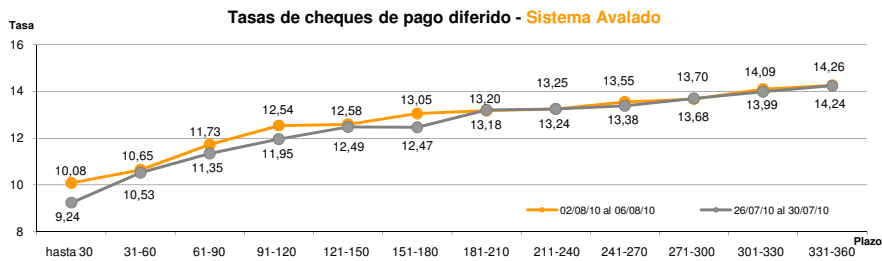
Ponderada por concentración de montos por plazos

Tasa de interés anual (Ponderada por concentración de montos)	hasta 30	31-60	61-90	91-120	121-150	151-180	181-210	211-240	241-270	271-300	301-330	331-360
<b>Sistema Avalado</b>	10,08	10,65	11,73	12,54	12,58	13,05	13,18	13,25	13,55	13,68	14,09	14,26
<b>Sistema Patrocinado</b>		12,00		18,25								

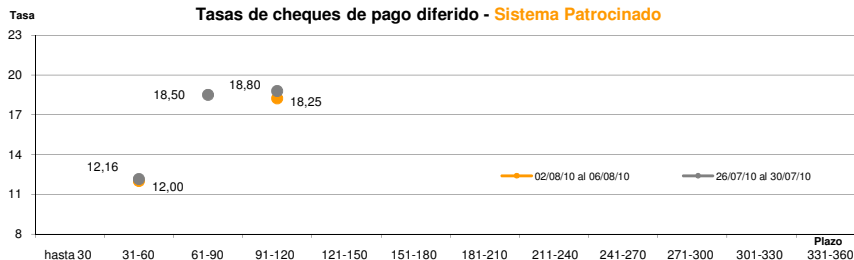
Cantidad y Montos de Cheques	hasta 30	31-60	61-90	91-120	121-150	151-180	181-210	211-240	241-270	271-300	301-330	331-360
<b>Sistema Avalado</b>	166	231	119	155	84	74	57	26	18	20	28	29
	2.915.233	3.786.290	2.277.640	6.090.785	2.443.331	2.612.112	1.377.401	661.264	613.608	1.039.994	1.892.412	2.955.748
<b>Sistema Patrocinado</b>		3		4								
		305.199		207.966								

\*Datos en base a valores nominales de la negociación primaria de cheques de pago diferido. Son excluidos de la estadística los cheques renegociados.

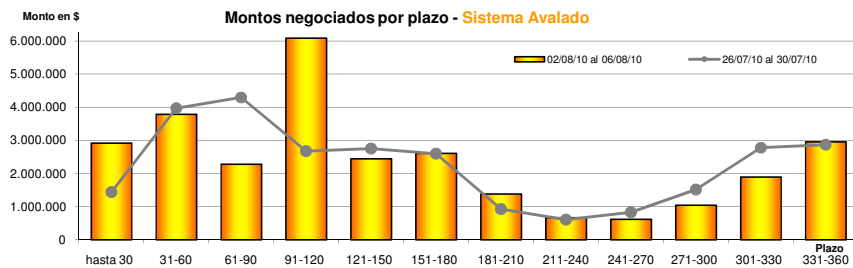
Fuente: Desarrollo Comercial y PyMES de la BCBA



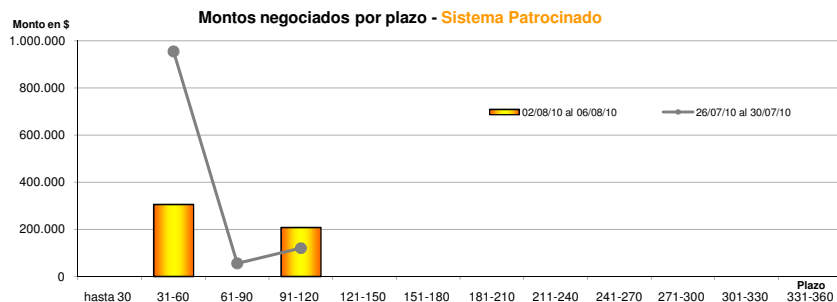
Fuente: Desarrollo Comercial y PyMES de la BCBA



Fuente: Desarrollo Comercial y PyMES de la BCBA



Fuente: Desarrollo Comercial y PyMES de la BCBA



Fuente: Desarrollo Comercial y PyMES de la BCBA