

CHEQUES DE PAGO DIFERIDO EN LA BCBA

Evolución semanal de tasas ponderadas y concentración de montos por plazos, comparativo con la semana anterior.

Semana del 26 al 30 de julio de 2010

	Monto negociado en \$	Cantidad de cheques	Tasa Anual ponderada según plazo en días	
			1 - 180 días	181 - 360 días
Sistema Avalado	27.201.010	1.008	11,43	13,84
Sistema Patrocinado	1.128.331	8		
Total	28.329.341	1.016		

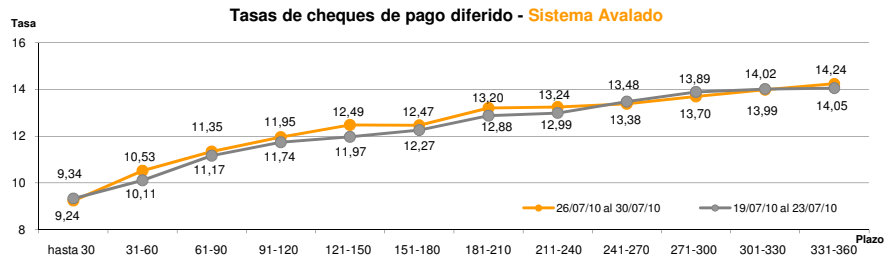
Ponderada por concentración de montos por plazos

Tasa de interés anual (Ponderada por concentración de montos)	hasta 30	31-60	61-90	91-120	121-150	151-180	181-210	211-240	241-270	271-300	301-330	331-360
Sistema Avalado	9,24	10,53	11,35	11,95	12,49	12,47	13,20	13,24	13,38	13,70	13,99	14,24
Sistema Patrocinado		12,16	18,50	18,80								

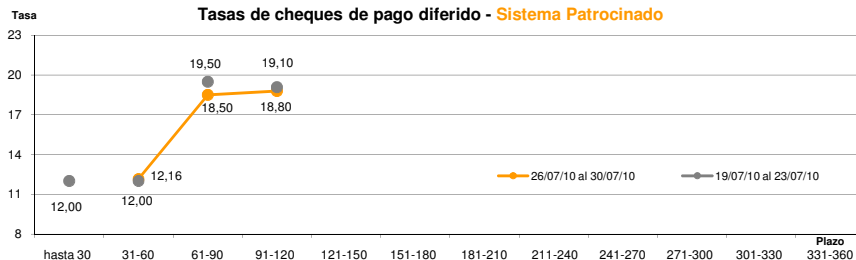
Cantidad y Montos de Cheques	hasta 30	31-60	61-90	91-120	121-150	151-180	181-210	211-240	241-270	271-300	301-330	331-360
Sistema Avalado	93	266	217	113	87	69	37	27	20	23	31	25
	1.432.269	3.967.058	4.291.714	2.669.967	2.746.420	2.597.140	924.435	601.767	825.070	1.510.411	2.773.557	2.861.203
Sistema Patrocinado		4	1	3								
		953.974	54.817	119.541								

*Datos en base a valores nominales de la negociación primaria de cheques de pago diferido. Son excluidos de la estadística los cheques renegociados.

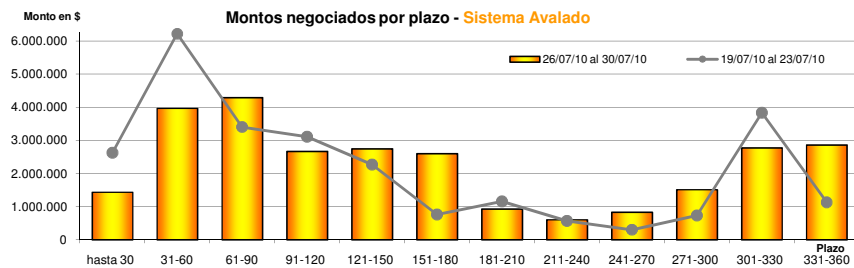
Fuente: Desarrollo Comercial y PyMEs de la BCBA



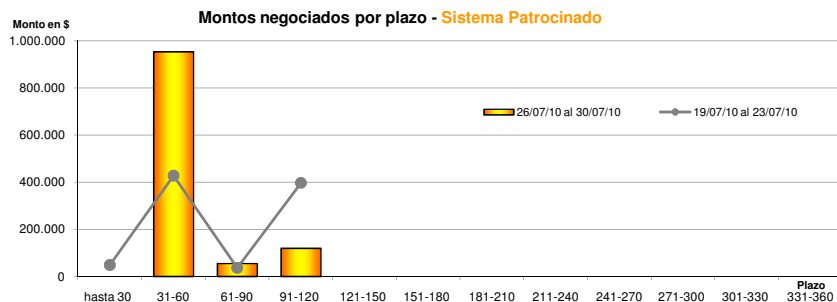
Fuente: Desarrollo Comercial y PyMEs de la BCBA



Fuente: Desarrollo Comercial y PyMEs de la BCBA



Fuente: Desarrollo Comercial y PyMEs de la BCBA



Fuente: Desarrollo Comercial y PyMEs de la BCBA