

CHEQUES DE PAGO DIFERIDO EN LA BCBA

Evolución semanal de tasas ponderadas y concentración de montos por plazos, comparativo con la semana anterior.

Semana del 19 al 23 de julio de 2010

	Monto negociado en \$	Cantidad de cheques	Tasa Anual ponderada según plazo en días	
			1 - 180 días	181 - 360 días
Sistema Avalado	26.062.421	781	10,79	13,75
Sistema Patrocinado	907.304	13		
Total	26.969.725	794		

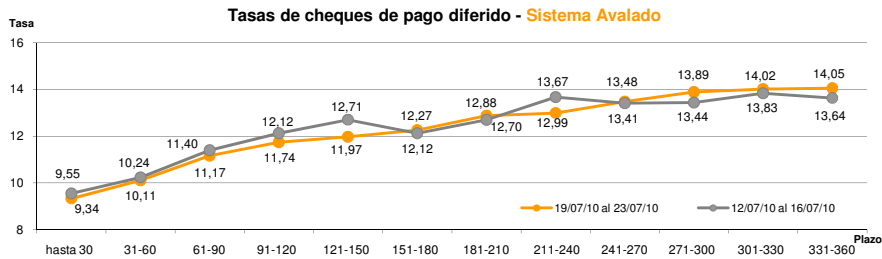
Ponderada por concentración de montos por plazos

Tasa de interés anual (Ponderada por concentración de montos)	hasta 30	31-60	61-90	91-120	121-150	151-180	181-210	211-240	241-270	271-300	301-330	331-360
Sistema Avalado	9,34	10,11	11,17	11,74	11,97	12,27	12,88	12,99	13,48	13,89	14,02	14,05
Sistema Patrocinado	12,00	12,00	19,50	19,10								

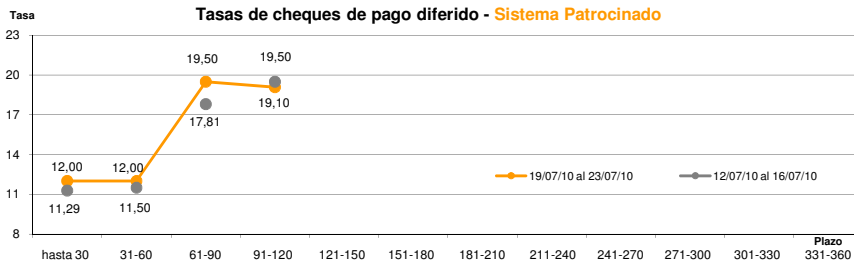
Cantidad y Montos de Cheques	hasta 30	31-60	61-90	91-120	121-150	151-180	181-210	211-240	241-270	271-300	301-330	331-360
Sistema Avalado	153	188	126	95	81	28	33	20	17	12	20	8
	2.624.824	6.216.081	3.401.420	3.110.253	2.264.236	755.778	1.151.590	562.990	296.641	728.483	3.829.941	1.120.182
Sistema Patrocinado	1	2	1	9								
	47.787	426.699	36.240	396.577								

*Datos en base a valores nominales de la negociación primaria de cheques de pago diferido. Son excluidos de la estadística los cheques renegociados.

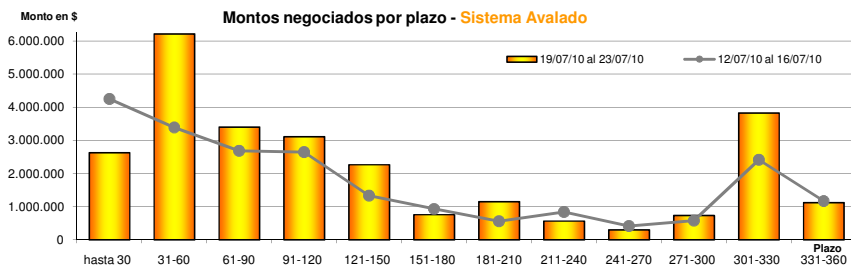
Fuente: Desarrollo Comercial y PyMES de la BCBA



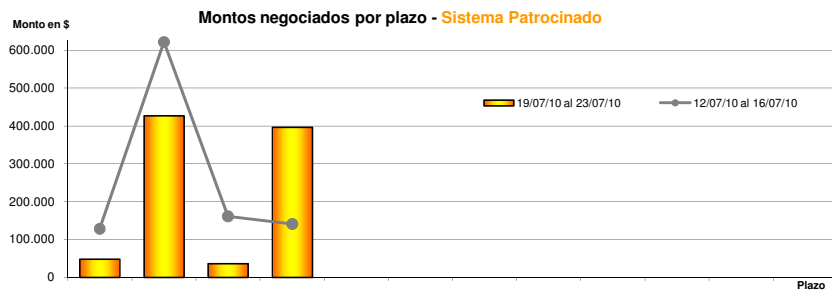
Fuente: Desarrollo Comercial y PyMES de la BCBA



Fuente: Desarrollo Comercial y PyMES de la BCBA



Fuente: Desarrollo Comercial y PyMES de la BCBA



Fuente: Desarrollo Comercial y PyMES de la BCBA