

**CHEQUES DE PAGO DIFERIDO EN LA BCBA**

Evolución semanal de tasas ponderadas y concentración de montos por plazos, comparativo con la semana anterior.

Semana del 28 de Junio al 2 de julio de 2010

	Monto negociado en \$	Cantidad de cheques	Tasa ponderada según plazo en días	
			1 - 180 días	181 - 360 días
<b>Sistema Avalado</b>	23.256.364	968	11,11	13,91
<b>Sistema Patrocinado</b>	235.673	7		
<b>Total</b>	<b>23.492.037</b>	<b>975</b>		

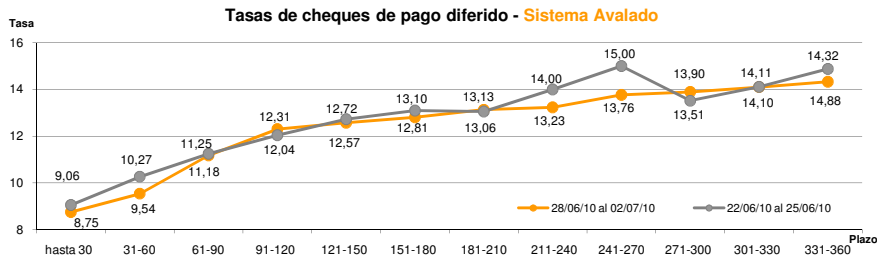
Ponderada por concentración de montos por plazos

Tasa de interés anual (Ponderada por concentración de montos)	hasta 30	31-60	61-90	91-120	121-150	151-180	181-210	211-240	241-270	271-300	301-330	331-360
<b>Sistema Avalado</b>	8,75	9,54	11,18	12,31	12,57	12,81	13,13	13,23	13,76	13,90	14,10	14,32
<b>Sistema Patrocinado</b>	10,00		19,50	19,50								

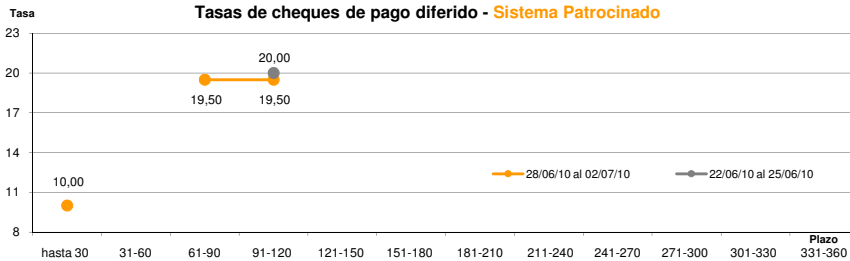
Cantidad y Montos de Cheques	hasta 30	31-60	61-90	91-120	121-150	151-180	181-210	211-240	241-270	271-300	301-330	331-360
<b>Sistema Avalado</b>	190	227	164	146	85	50	26	23	8	9	23	17
	3.107.618	2.997.745	3.001.773	4.590.464	2.498.026	1.620.764	637.475	571.645	321.342	530.392	2.108.716	1.270.405
<b>Sistema Patrocinado</b>	1		1	5								
	29.677		29.224	176.771								

\*Datos en base a valores nominales de la negociación primaria de cheques de pago diferido. Son excluidos de la estadística los cheques renegociados.

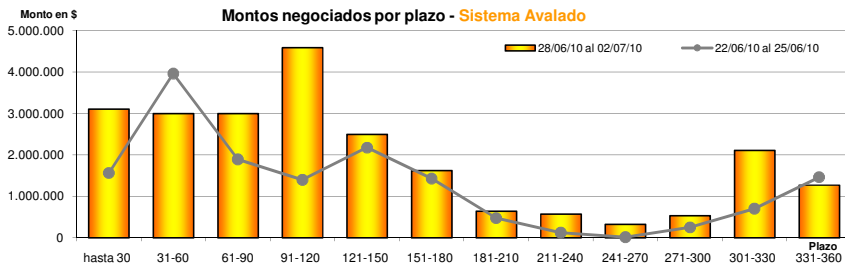
Fuente: Desarrollo Comercial y PyMES de la BCBA



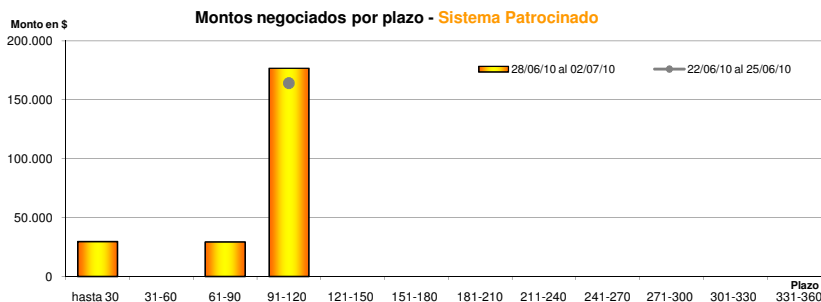
Fuente: Desarrollo Comercial y PyMES de la BCBA



Fuente: Desarrollo Comercial y PyMES de la BCBA



Fuente: Desarrollo Comercial y PyMES de la BCBA



Fuente: Desarrollo Comercial y PyMES de la BCBA