

CHEQUES DE PAGO DIFERIDO EN LA BCBA

Evolución semanal de tasas ponderadas y concentración de montos por plazos, comparativo con la semana anterior.

Semana del 14 al 18 de Junio de 2010

	Monto negociado en \$	Cantidad de cheques	Tasa ponderada según plazo en días	
			1 - 180 días	181 - 360 días
Sistema Avalado	19.324.937	844	11,34	13,73
Sistema Patrocinado	773.985	11		
Total	20.098.922	855		

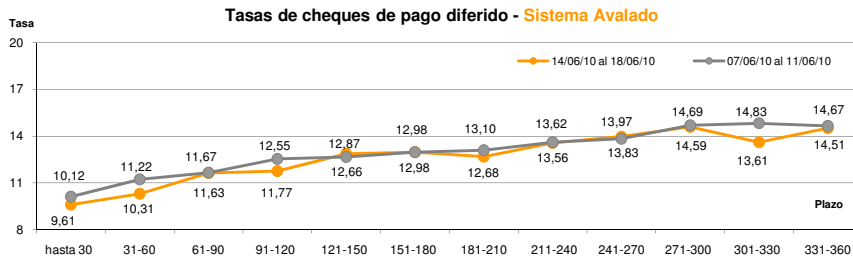
Ponderada por concentración de montos por plazos

Tasa de interés anual (Ponderada por concentración de montos)	hasta 30	31-60	61-90	91-120	121-150	151-180	181-210	211-240	241-270	271-300	301-330	331-360
Sistema Avalado	9,61	10,31	11,63	11,77	12,87	12,98	12,68	13,56	13,97	14,59	13,61	14,51
Sistema Patrocinado	9,33	16,06										

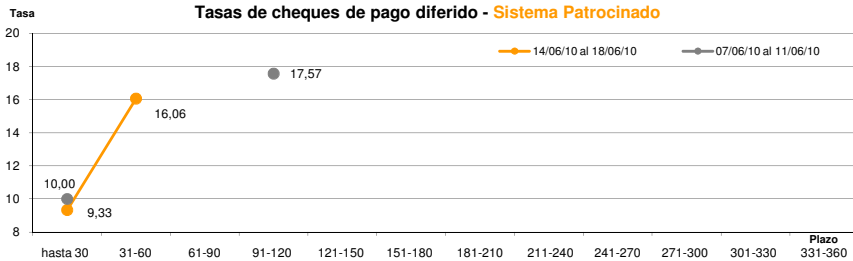
Cantidad y Montos de Cheques	hasta 30	31-60	61-90	91-120	121-150	151-180	181-210	211-240	241-270	271-300	301-330	331-360
Sistema Avalado	131	176	163	132	86	53	35	20	6	8	8	26
	1.567.161	3.581.880	2.803.377	3.413.054	1.692.006	911.648	1.469.477	1.016.855	218.245	457.797	499.292	1.694.144
Sistema Patrocinado	2	9										
	71.524	702.461										

*Datos en base a valores nominales de la negociación primaria de cheques de pago diferido. Son excluidos de la estadística los cheques renegociados.

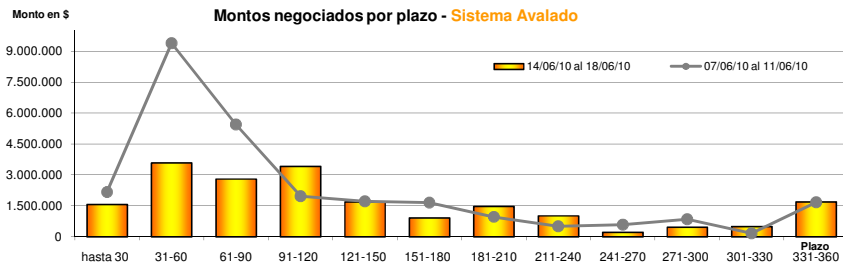
Fuente: Desarrollo Comercial y PyMES de la BCBA



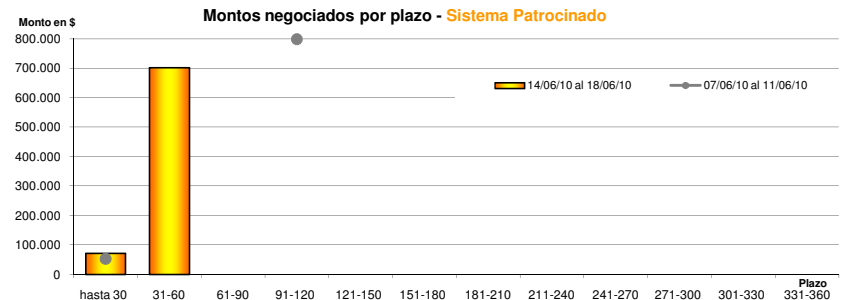
Fuente: Desarrollo Comercial y PyMES de la BCBA



Fuente: Desarrollo Comercial y PyMES de la BCBA



Fuente: Desarrollo Comercial y PyMES de la BCBA



Fuente: Desarrollo Comercial y PyMES de la BCBA