

CHEQUES DE PAGO DIFERIDO EN LA BCBA

Evolución semanal de tasas ponderadas y concentración de montos por plazos, comparativo con la semana anterior.

Semana del 7 al 11 de Junio de 2010

	Monto negociado en \$	Cantidad de cheques	Tasa ponderada según plazo en días	
			1 - 180 días	181 - 360 días
Sistema Avalado	27.060.235	941	11,58	14,14
Sistema Patrocinado	850.585	27		
Total	12.291.327	464		

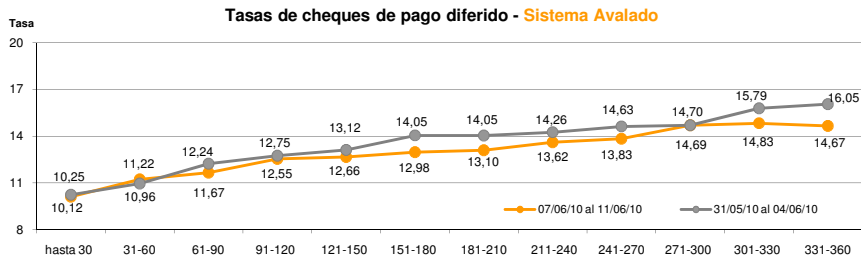
Ponderada por concentración de montos por plazos

Tasa de interés anual (Ponderada por concentración de montos)	hasta 30	31-60	61-90	91-120	121-150	151-180	181-210	211-240	241-270	271-300	301-330	331-360
Sistema Avalado	10,12	11,22	11,67	12,55	12,66	12,98	13,10	13,62	13,83	14,69	14,83	14,67
Sistema Patrocinado	10,00			17,57								

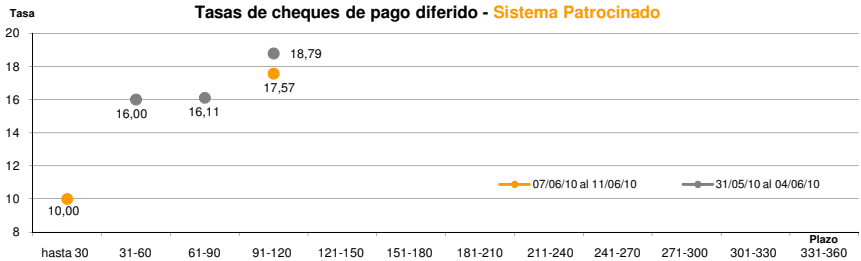
Cantidad y Montos de Cheques	hasta 30	31-60	61-90	91-120	121-150	151-180	181-210	211-240	241-270	271-300	301-330	331-360
Sistema Avalado	134	201	186	125	113	78	27	21	16	18	4	18
	2.160.860	9.397.192	5.450.671	1.964.737	1.720.715	1.651.330	961.375	498.953	578.078	849.224	156.167	1.670.933
Sistema Patrocinado	1			26								
	52.248			798.337								

*Datos en base a valores nominales de la negociación primaria de cheques de pago diferido. Son excluidos de la estadística los cheques renegociados.

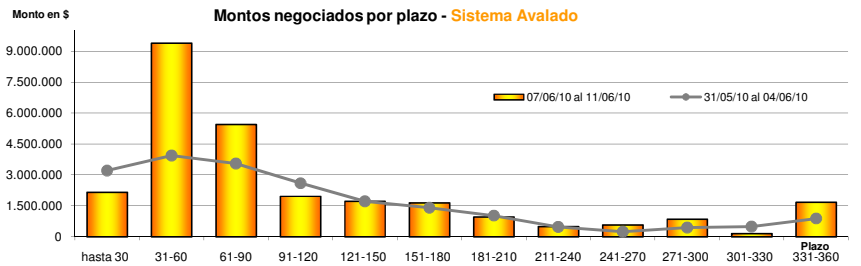
Fuente: Desarrollo Comercial y PyMES de la BCBA



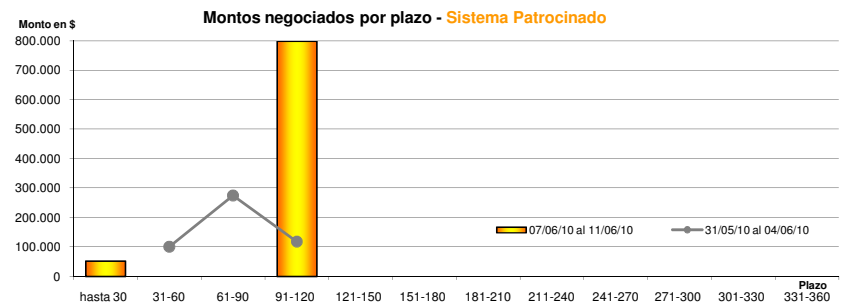
Fuente: Desarrollo Comercial y PyMES de la BCBA



Fuente: Desarrollo Comercial y PyMES de la BCBA



Fuente: Desarrollo Comercial y PyMES de la BCBA



Fuente: Desarrollo Comercial y PyMES de la BCBA