

**CHEQUES DE PAGO DIFERIDO EN LA BCBA**

Evolución semanal de tasas ponderadas y concentración de montos por plazos, comparativo con la semana anterior.

Semana del 17 al 21 de Mayo de 2010

	Monto negociado en \$	Cantidad de cheques	Tasa ponderada según plazo en días	
			1 - 180 días	181 - 360 días
<b>Sistema Avalado</b>	21.365.625	908	12,40	15,11
<b>Sistema Patrocinado</b>	659.337	16		
<b>Total</b>	<b>22.024.962</b>	<b>924</b>		

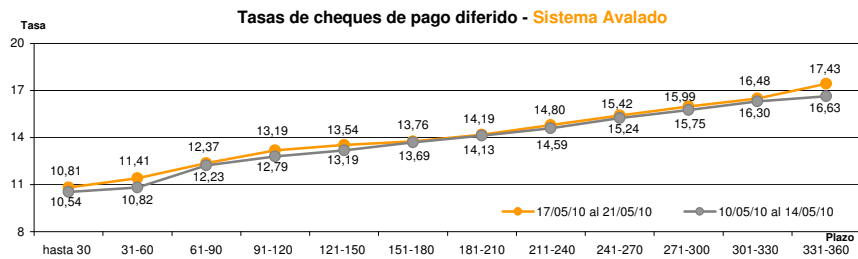
Ponderada por concentración de montos por plazos

Tasa de interés anual (Ponderada por concentración de montos)	hasta 30	31-60	61-90	91-120	121-150	151-180	181-210	211-240	241-270	271-300	301-330	331-360
<b>Sistema Avalado</b>	10,81	11,41	12,37	13,19	13,54	13,76	14,19	14,80	15,42	15,99	16,48	17,43
<b>Sistema Patrocinado</b>	11,00	16,00	15,68	16,04								

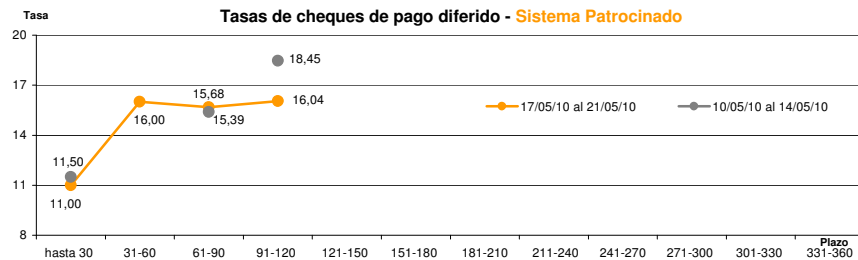
Cantidad y Montos de Cheques	hasta 30	31-60	61-90	91-120	121-150	151-180	181-210	211-240	241-270	271-300	301-330	331-360
<b>Sistema Avalado</b>	111	183	212	104	73	85	41	40	28	18	8	5
	2.665.780	3.243.282	3.894.615	1.963.223	1.883.441	2.884.261	1.625.834	1.153.808	1.060.234	357.270	292.378	341.500
<b>Sistema Patrocinado</b>	1	2	6	7								
	109.769	80.000	220.000	249.568								

\*Datos en base a valores nominales de la negociación primaria de cheques de pago diferido. Son excluidos de la estadística los cheques renegociados.

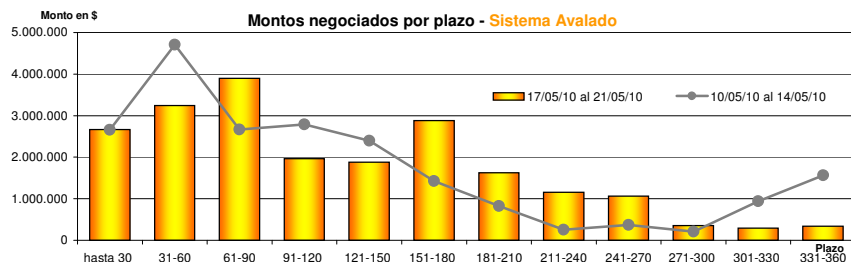
Fuente: Desarrollo Comercial y PyMES de la BCBA



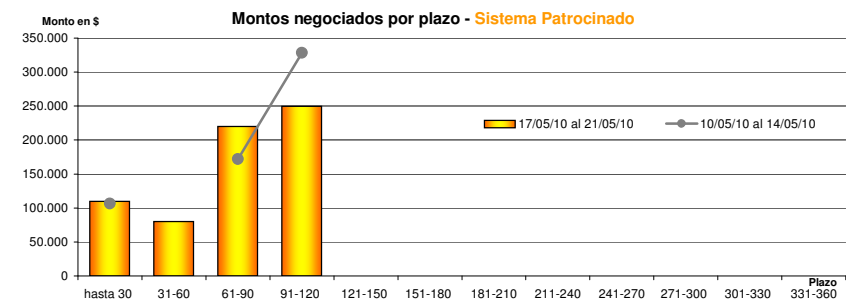
Fuente: Desarrollo Comercial y PyMES de la BCBA



Fuente: Desarrollo Comercial y PyMES de la BCBA



Fuente: Desarrollo Comercial y PyMES de la BCBA



Fuente: Desarrollo Comercial y PyMES de la BCBA