

CHEQUES DE PAGO DIFERIDO EN LA BCBA

Evolución semanal de tasas ponderadas y concentración de montos por plazos, comparativo con la semana anterior.

Semana del 10 al 14 de Mayo de 2010

	Monto negociado en \$	Cantidad de cheques	Tasa ponderada según plazo en días	
			1 - 180 días	181 - 360 días
Sistema Avalado	20.809.914	803	11,92	15,77
Sistema Patrocinado	606.654	17		
Total	21.416.568	820		

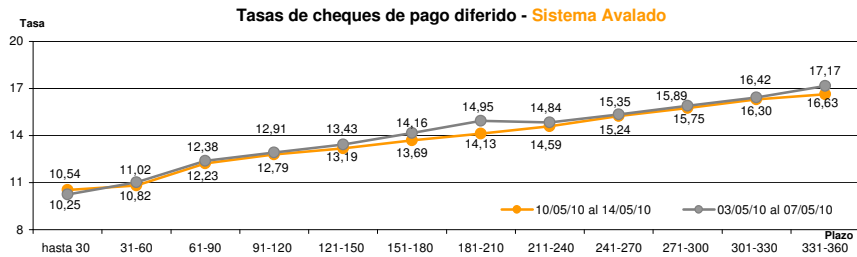
Ponderada por concentración de montos por plazos

Tasa de interés anual (Ponderada por concentración de montos)	hasta 30	31-60	61-90	91-120	121-150	151-180	181-210	211-240	241-270	271-300	301-330	331-360
Sistema Avalado	10,54	10,82	12,23	12,79	13,19	13,69	14,13	14,59	15,24	15,75	16,30	16,63
Sistema Patrocinado	11,50		15,39	18,45								

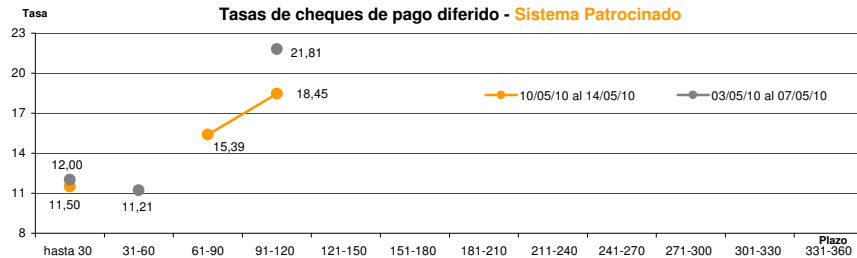
Cantidad y Montos de Cheques	hasta 30	31-60	61-90	91-120	121-150	151-180	181-210	211-240	241-270	271-300	301-330	331-360
Sistema Avalado	145	175	148	96	64	48	35	16	17	10	19	30
	2.661.617	4.706.998	2.665.287	2.786.583	2.394.104	1.424.233	821.891	256.401	372.700	211.200	942.600	1.566.300
Sistema Patrocinado	1		6	10								
	106.489		171.871	328.295								

*Datos en base a valores nominales de la negociación primaria de cheques de pago diferido. Son excluidos de la estadística los cheques renegociados.

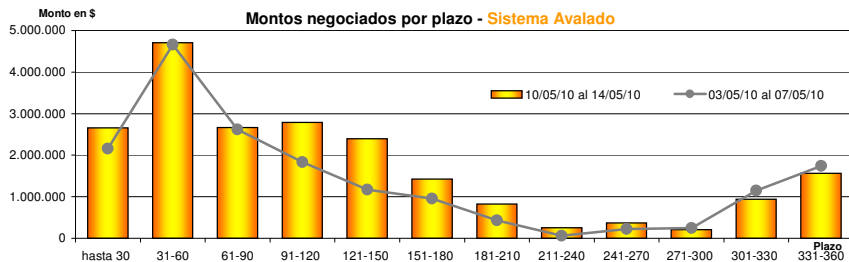
Fuente: Desarrollo Comercial y PyMEs de la BCBA



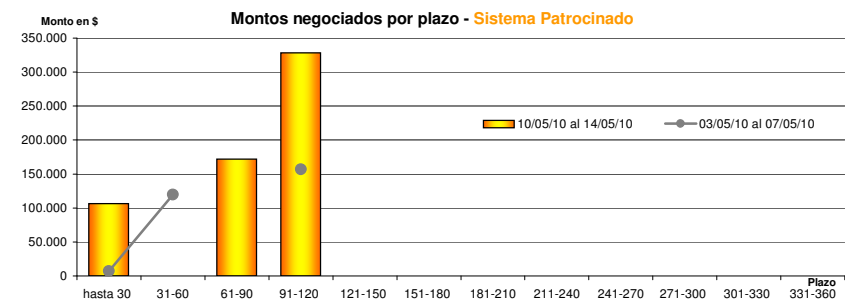
Fuente: Desarrollo Comercial y PyMEs de la BCBA



Fuente: Desarrollo Comercial y PyMEs de la BCBA



Fuente: Desarrollo Comercial y PyMEs de la BCBA



Fuente: Desarrollo Comercial y PyMEs de la BCBA