

**CHEQUES DE PAGO DIFERIDO EN LA BCBA**

Evolución semanal de tasas ponderadas y concentración de montos por plazos, comparativo con la semana anterior.

Semana del 3 al 7 de Mayo de 2010

	Monto negociado en \$	Cantidad de cheques	Tasa ponderada según plazo en días	
			1 - 180 días	181 - 360 días
<b>Sistema Avalado</b>	17.252.569	871	11,86	16,47
<b>Sistema Patrocinado</b>	283.585	8		
<b>Total</b>	<b>17.536.154</b>	<b>879</b>		

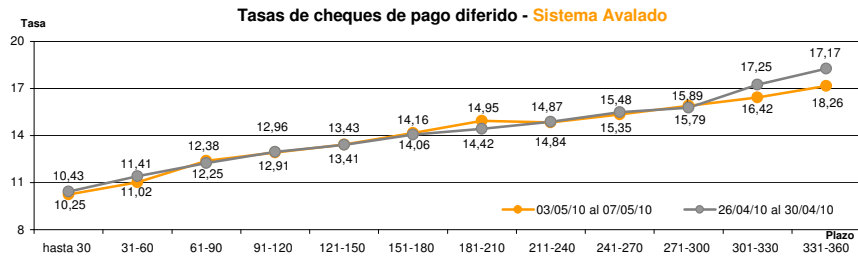
Ponderada por concentración de montos por plazos

Tasa de interés anual (Ponderada por concentración de montos)	hasta 30	31-60	61-90	91-120	121-150	151-180	181-210	211-240	241-270	271-300	301-330	331-360
<b>Sistema Avalado</b>	10,25	11,02	12,38	12,91	13,43	14,16	14,95	14,84	15,35	15,89	16,42	17,17
<b>Sistema Patrocinado</b>	12,00	11,21		21,81								

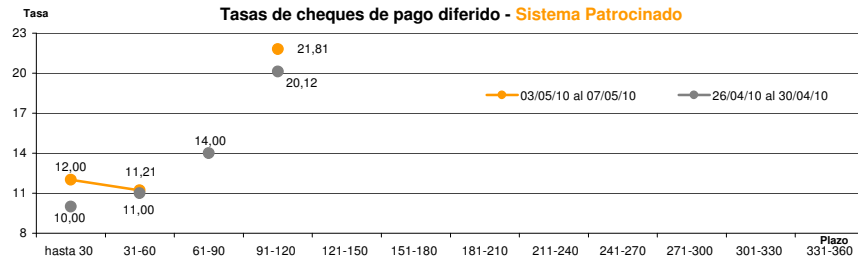
Cantidad y Montos de Cheques	hasta 30	31-60	61-90	91-120	121-150	151-180	181-210	211-240	241-270	271-300	301-330	331-360
<b>Sistema Avalado</b>	128	237	185	142	70	35	21	6	13	9	12	13
	2.156.528	4.663.941	2.615.972	1.832.197	1.174.827	958.587	430.798	62.476	223.505	249.500	1.144.500	1.739.738
<b>Sistema Patrocinado</b>	1	2		5								
	7.135	119.527		156.923								

\*Datos en base a valores nominales de la negociación primaria de cheques de pago diferido. Son excluidos de la estadística los cheques renegociados.

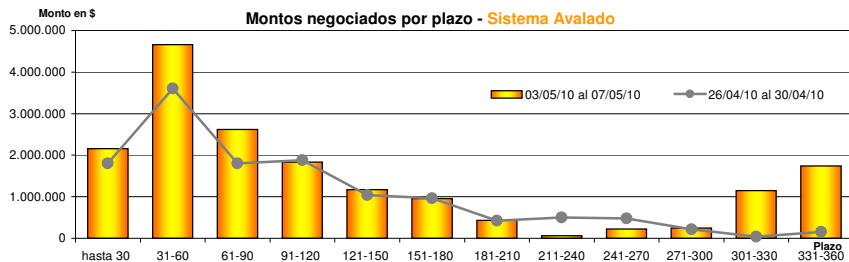
Fuente: Desarrollo Comercial y PyMES de la BCBA



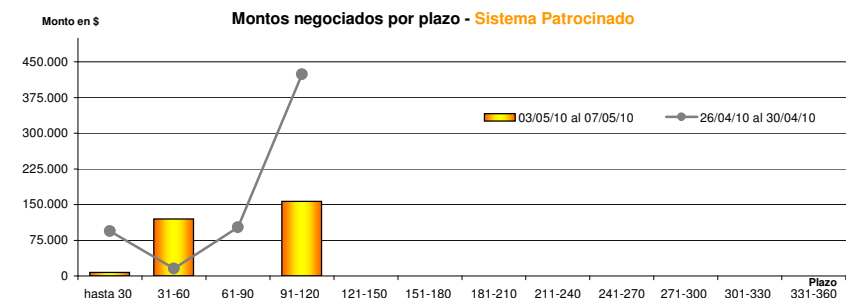
Fuente: Desarrollo Comercial y PyMES de la BCBA



Fuente: Desarrollo Comercial y PyMES de la BCBA



Fuente: Desarrollo Comercial y PyMES de la BCBA



Fuente: Desarrollo Comercial y PyMES de la BCBA