

**CHEQUES DE PAGO DIFERIDO EN LA BCBA**

Evolución semanal de tasas ponderadas y concentración de montos por plazos, comparativo con la semana anterior.

Semana del 26 al 30 de Abril de 2010

	Monto negociado en \$	Cantidad de cheques	Tasa ponderada según plazo en días	
			1 - 180 días	181 - 360 días
<b>Sistema Avalado</b>	12.900.415	662	12,07	15,38
<b>Sistema Patrocinado</b>	635.220	19		
<b>Total</b>	<b>13.535.635</b>	<b>681</b>		

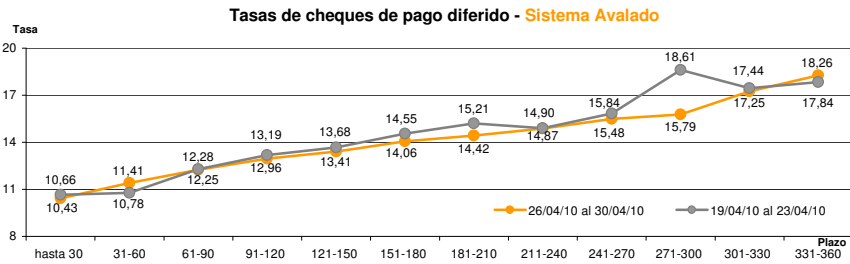
Ponderada por concentración de montos por plazos

Tasa de interés anual (Ponderada por concentración de montos)	hasta 30	31-60	61-90	91-120	121-150	151-180	181-210	211-240	241-270	271-300	301-330	331-360
<b>Sistema Avalado</b>	10,43	11,41	12,25	12,96	13,41	14,06	14,42	14,87	15,48	15,79	17,25	18,26
<b>Sistema Patrocinado</b>	10,00	11,00	14,00	20,12								

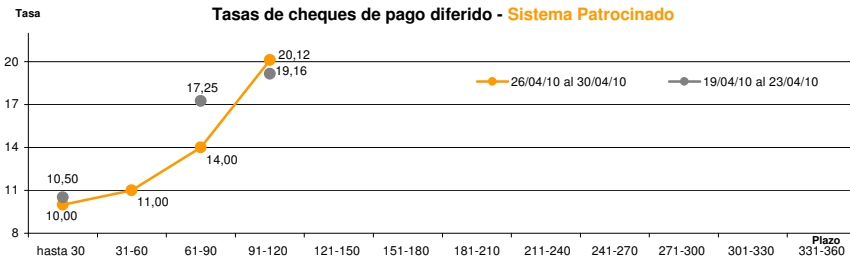
Cantidad y Montos de Cheques	hasta 30	31-60	61-90	91-120	121-150	151-180	181-210	211-240	241-270	271-300	301-330	331-360
<b>Sistema Avalado</b>	124	144	114	108	51	43	26	22	15	10	1	4
	1.801.136	3.605.337	1.804.122	1.877.506	1.037.117	960.540	426.076	502.385	475.345	215.852	40.000	155.000
<b>Sistema Patrocinado</b>	1	1	3	14								
	94.278	15.260	102.000	423.682								

\*Datos en base a valores nominales de la negociación primaria de cheques de pago diferido. Son excluidos de la estadística los cheques renegociados.

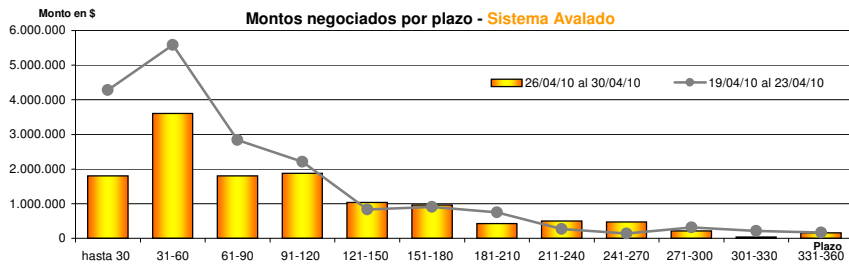
Fuente: Desarrollo Comercial y PyMES de la BCBA



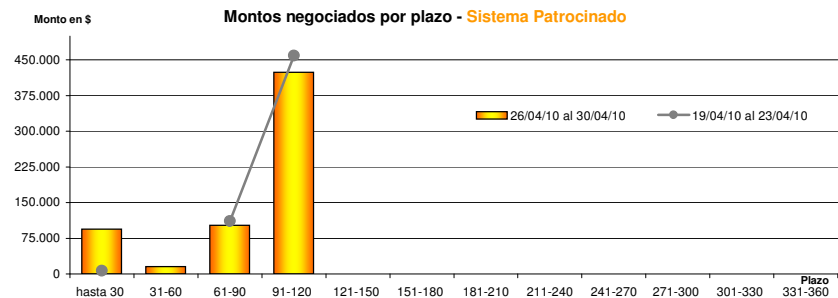
Fuente: Desarrollo Comercial y PyMES de la BCBA



Fuente: Desarrollo Comercial y PyMES de la BCBA



Fuente: Desarrollo Comercial y PyMES de la BCBA



Fuente: Desarrollo Comercial y PyMES de la BCBA