

CHEQUES DE PAGO DIFERIDO EN LA BCBA

Evolución semanal de tasas ponderadas y concentración de montos por plazos, comparativo con la semana anterior.

Semana del 19 al 23 de Abril de 2010

	Monto negociado en \$	Cantidad de cheques	Tasa ponderada según plazo en días	
			1 - 180 días	181 - 360 días
Sistema Avalado	18.516.426	816	11,67	16,29
Sistema Patrocinado	577.164	16		
Total	19.093.590	832		

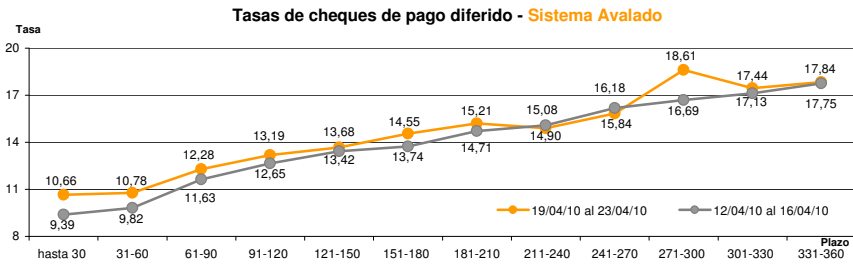
Ponderada por concentración de montos por plazos

Tasa de interés anual (Ponderada por concentración de montos)	hasta 30	31-60	61-90	91-120	121-150	151-180	181-210	211-240	241-270	271-300	301-330	331-360
Sistema Avalado	10,66	10,78	12,28	13,19	13,68	14,55	15,21	14,90	15,84	18,61	17,44	17,84
Sistema Patrocinado	10,50		17,25	19,16								

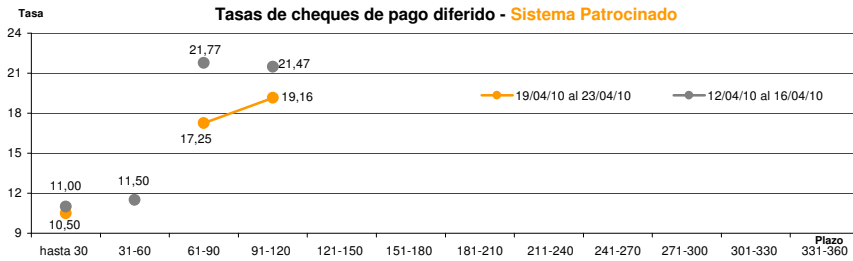
Cantidad y Montos de Cheques	hasta 30	31-60	61-90	91-120	121-150	151-180	181-210	211-240	241-270	271-300	301-330	331-360
Sistema Avalado	193	206	161	122	66	28	10	10	6	4	7	3
	4.280.383	5.587.939	2.842.421	2.213.004	831.764	901.610	748.334	267.329	142.141	318.000	215.000	168.500
Sistema Patrocinado	1		3	12								
	6.740		111.232	459.192								

*Datos en base a valores nominales de la negociación primaria de cheques de pago diferido. Son excluidos de la estadística los cheques renegociados.

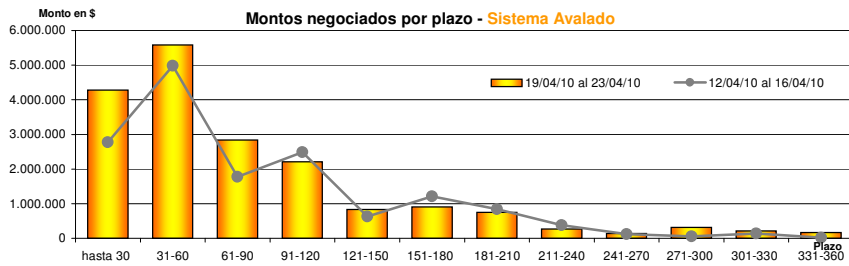
Fuente: Desarrollo Comercial y PyMEs de la BCBA



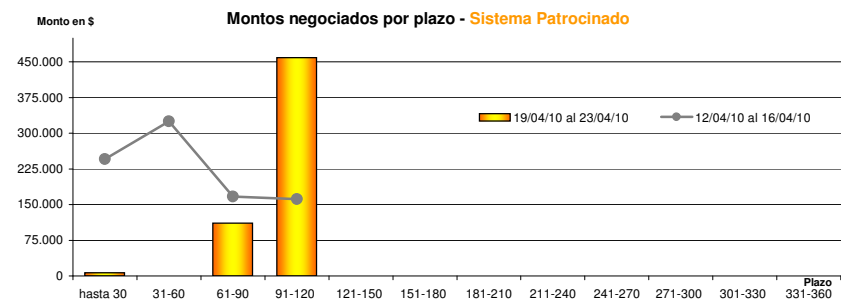
Fuente: Desarrollo Comercial y PyMEs de la BCBA



Fuente: Desarrollo Comercial y PyMEs de la BCBA



Fuente: Desarrollo Comercial y PyMEs de la BCBA



Fuente: Desarrollo Comercial y PyMEs de la BCBA