

CHEQUES DE PAGO DIFERIDO EN LA BCBA

Evolución semanal de tasas ponderadas y concentración de montos por plazos, comparativo con la semana anterior.

Semana del 12 al 16 de Abril de 2010

	Monto negociado en \$	Cantidad de cheques	Tasa ponderada según plazo en días	
			1 - 180 días	181 - 360 días
Sistema Avalado	15.404.878	687	10,98	15,24
Sistema Patrocinado	898.291	13		
Total	16.303.169	700		

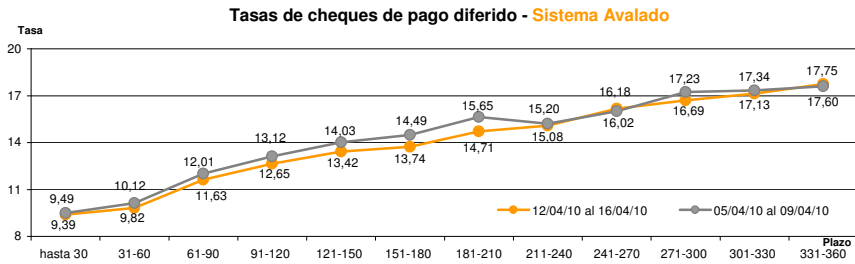
Ponderada por concentración de montos por plazos

Tasa de interés anual (Ponderada por concentración de montos)	hasta 30	31-60	61-90	91-120	121-150	151-180	181-210	211-240	241-270	271-300	301-330	331-360
Sistema Avalado	9,39	9,82	11,63	12,65	13,42	13,74	14,71	15,08	16,18	16,69	17,13	17,75
Sistema Patrocinado	11,00	11,50	21,77	21,47								

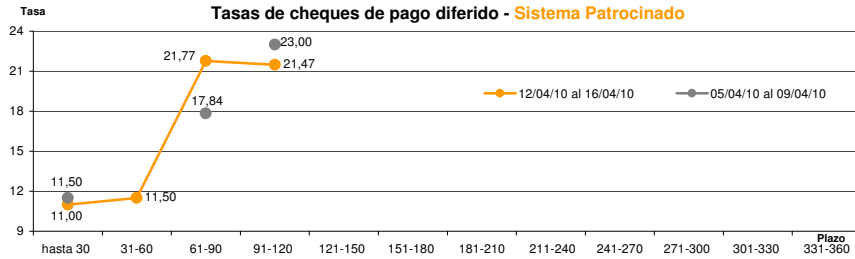
Cantidad y Montos de Cheques	hasta 30	31-60	61-90	91-120	121-150	151-180	181-210	211-240	241-270	271-300	301-330	331-360
Sistema Avalado	195	126	99	91	43	49	34	28	12	4	5	1
	2.775.048	4.981.432	1.775.675	2.483.169	629.246	1.209.919	836.848	379.974	119.867	57.033	136.667	20.000
Sistema Patrocinado	3	1	5	4								
	245.417	324.849	166.742	161.282								

*Datos en base a valores nominales de la negociación primaria de cheques de pago diferido. Son excluidos de la estadística los cheques renegociados.

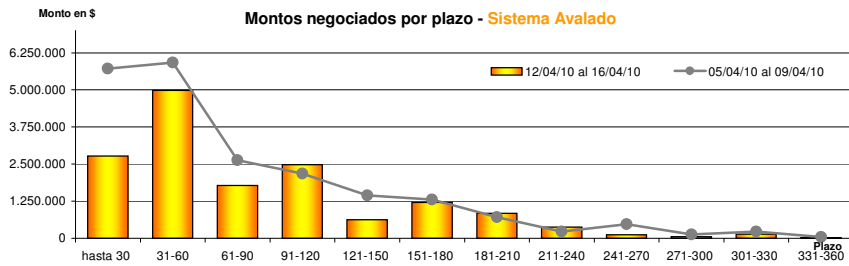
Fuente: Desarrollo Comercial y PyMES de la BCBA



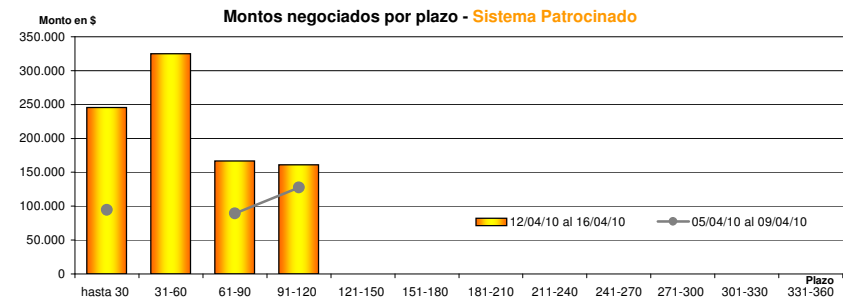
Fuente: Desarrollo Comercial y PyMES de la BCBA



Fuente: Desarrollo Comercial y PyMES de la BCBA



Fuente: Desarrollo Comercial y PyMES de la BCBA



Fuente: Desarrollo Comercial y PyMES de la BCBA