

CHEQUES DE PAGO DIFERIDO EN LA BCBA

Evolución semanal de tasas ponderadas y concentración de montos por plazos, comparativo con la semana anterior.

Semana del 29 al 31 de Marzo de 2010

	Monto negociado en \$	Cantidad de cheques	Tasa ponderada según plazo en días	
			1 - 180 días	181 - 360 días
Sistema Avalado	15.612.488	619	12,13	16,62
Sistema Patrocinado	525.452	14		
Total	16.137.940	633		

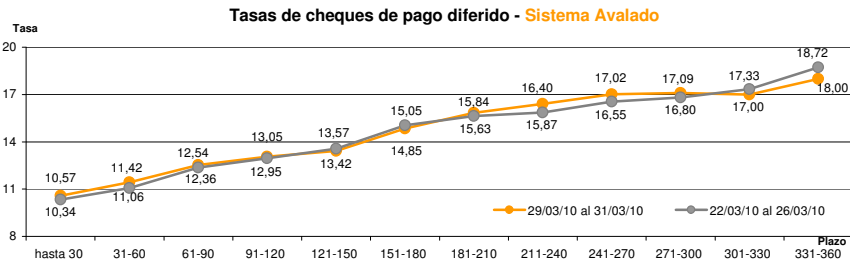
Ponderada por concentración de montos por plazos

Tasa de interés anual (Ponderada por concentración de montos)	hasta 30	31-60	61-90	91-120	121-150	151-180	181-210	211-240	241-270	271-300	301-330	331-360
Sistema Avalado	10,57	11,42	12,54	13,05	13,42	14,85	15,84	16,40	17,02	17,09	17,00	18,00
Sistema Patrocinado	12,28	12,50	13,00	22,96								

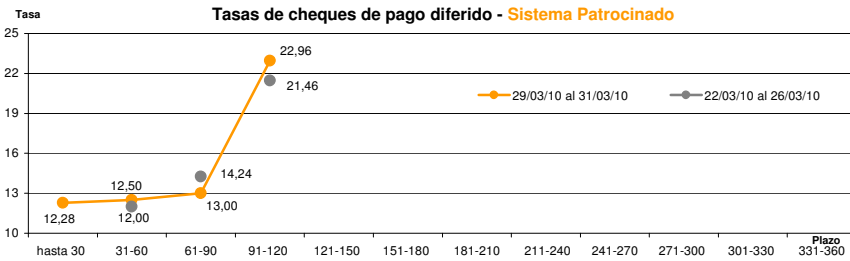
Cantidad y Montos de Cheques	hasta 30	31-60	61-90	91-120	121-150	151-180	181-210	211-240	241-270	271-300	301-330	331-360
Sistema Avalado	96	203	140	71	28	42	13	7	11	6	1	1
	1.806.332	6.157.659	2.079.056	2.107.536	1.557.348	857.540	309.479	173.879	340.268	127.389	51.000	45.000
Sistema Patrocinado	2	1	2	9								
	83.685	50.287	31.770	359.710								

*Datos en base a valores nominales de la negociación primaria de cheques de pago diferido. Son excluidos de la estadística los cheques renegociados.

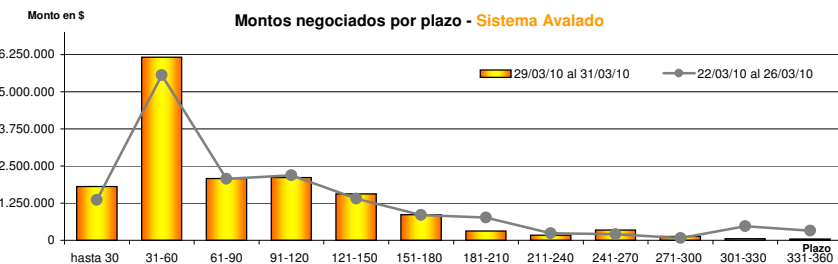
Fuente: Desarrollo Comercial y PyMES de la BCBA



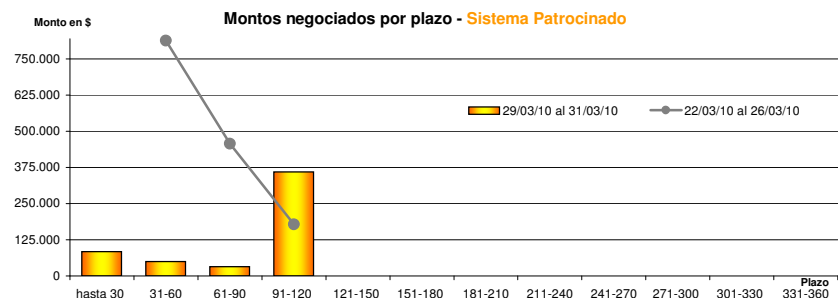
Fuente: Desarrollo Comercial y PyMES de la BCBA



Fuente: Desarrollo Comercial y PyMES de la BCBA



Fuente: Desarrollo Comercial y PyMES de la BCBA



Fuente: Desarrollo Comercial y PyMES de la BCBA