

CHEQUES DE PAGO DIFERIDO EN LA BCBA

Evolución semanal de tasas ponderadas y concentración de montos por plazos, comparativo con la semana anterior.

Semana del 15 al 19 de Marzo de 2010

	Monto negociado en \$	Cantidad de cheques	Tasa ponderada según plazo en días	
			1 - 180 días	181 - 360 días
Sistema Avalado	15.158.224	758	11,85	16,69
Sistema Patrocinado	395.100	9		
Total	15.553.324	767		

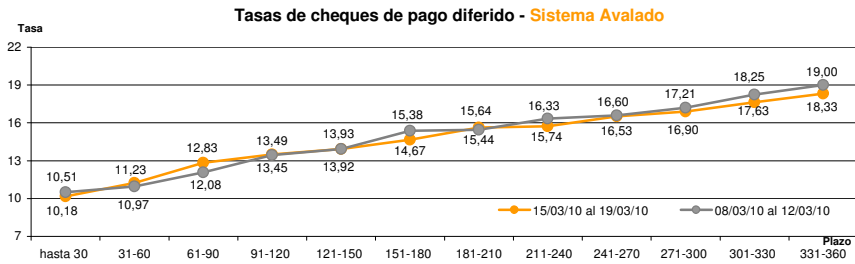
Ponderada por concentración de montos por plazos

Tasa de interés anual (Ponderada por concentración de montos)	hasta 30	31-60	61-90	91-120	121-150	151-180	181-210	211-240	241-270	271-300	301-330	331-360
Sistema Avalado	10,18	11,23	12,83	13,49	13,92	14,67	15,64	15,74	16,53	16,90	17,63	18,33
Sistema Patrocinado	9,74		13,00	21,08								

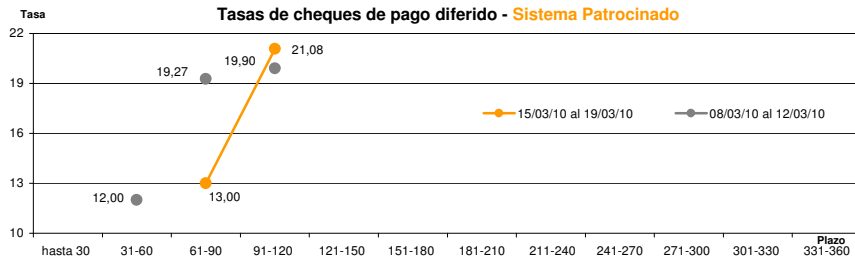
Cantidad y Montos de Cheques	hasta 30	31-60	61-90	91-120	121-150	151-180	181-210	211-240	241-270	271-300	301-330	331-360
Sistema Avalado	108	196	153	110	54	39	43	13	8	12	18	4
	2.459.772	5.840.350	2.168.245	1.157.535	873.976	661.708	572.253	169.860	203.000	361.941	585.583	104.000
Sistema Patrocinado	2		4	3								
	185.560		102.000	107.540								

*Datos en base a valores nominales de la negociación primaria de cheques de pago diferido. Son excluidos de la estadística los cheques renegociados.

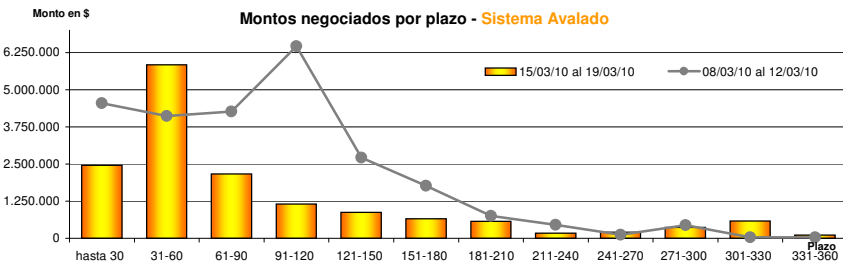
Fuente: Desarrollo Comercial y PyMEs de la BCBA



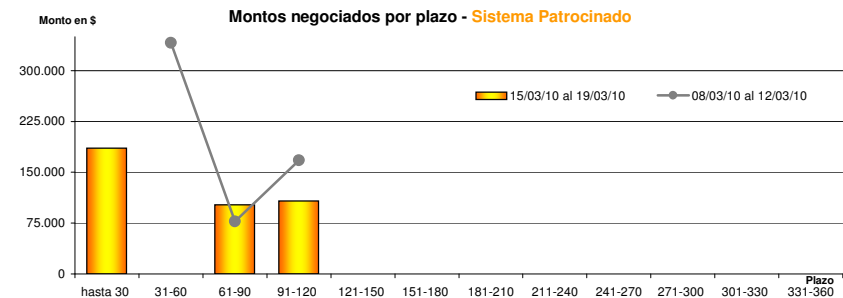
Fuente: Desarrollo Comercial y PyMEs de la BCBA



Fuente: Desarrollo Comercial y PyMEs de la BCBA



Fuente: Desarrollo Comercial y PyMEs de la BCBA



Fuente: Desarrollo Comercial y PyMEs de la BCBA