

CHEQUES DE PAGO DIFERIDO EN LA BCBA

Evolución semanal de tasas ponderadas y concentración de montos por plazos, comparativo con la semana anterior.

Semana del 8 al 12 de Marzo de 2010

	Monto negociado en \$	Cantidad de cheques	Tasa ponderada según plazo en días	
			1 - 180 días	181 - 360 días
Sistema Avalado	25.676.892	735	12,42	16,27
Sistema Patrocinado	586.287	8		
Total	26.263.179	743		

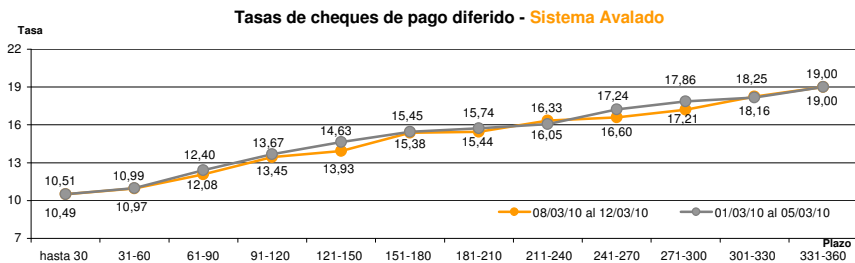
Ponderada por concentración de montos por plazos

Tasa de interés anual (Ponderada por concentración de montos)	hasta 30	31-60	61-90	91-120	121-150	151-180	181-210	211-240	241-270	271-300	301-330	331-360
Sistema Avalado	10,51	10,97	12,08	13,45	13,93	15,38	15,44	16,33	16,60	17,21	18,25	19,00
Sistema Patrocinado		12,00	19,27	19,90								

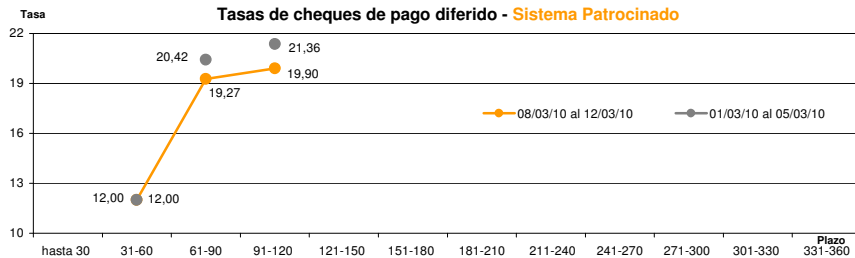
Cantidad y Montos de Cheques	hasta 30	31-60	61-90	91-120	121-150	151-180	181-210	211-240	241-270	271-300	301-330	331-360
Sistema Avalado	125	133	147	151	79	45	23	14	7	9	1	1
	4.549.389	4.116.881	4.263.489	6.457.627	2.710.887	1.764.204	748.842	450.854	118.170	436.550	30.000	30.000
Sistema Patrocinado		1	3	4								
		340.808	77.687	167.792								

*Datos en base a valores nominales de la negociación primaria de cheques de pago diferido. Son excluidos de la estadística los cheques renegociados.

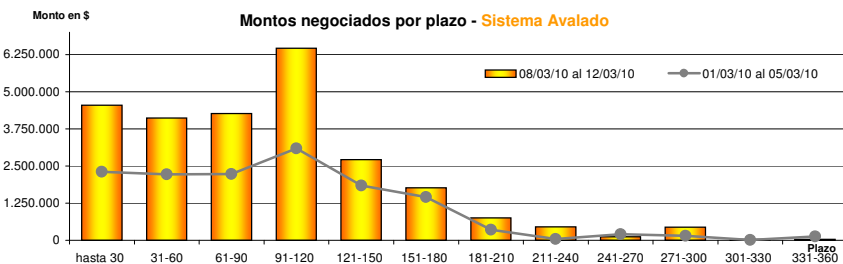
Fuente: Desarrollo Comercial y PyMES de la BCBA



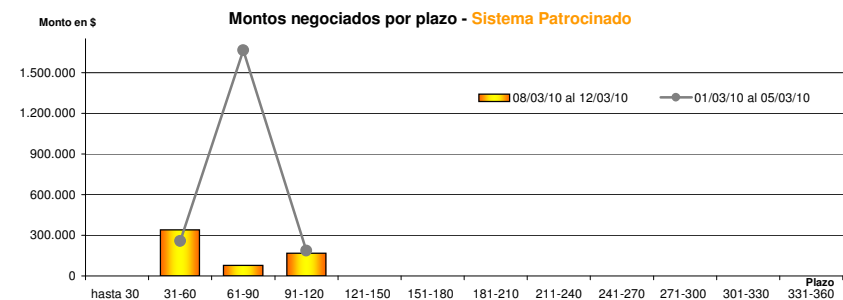
Fuente: Desarrollo Comercial y PyMES de la BCBA



Fuente: Desarrollo Comercial y PyMES de la BCBA



Fuente: Desarrollo Comercial y PyMES de la BCBA



Fuente: Desarrollo Comercial y PyMES de la BCBA