

CHEQUES DE PAGO DIFERIDO EN LA BCBA

Evolución semanal de tasas ponderadas y concentración de montos por plazos, comparativo con la semana anterior.

Semana del 1 al 5 de Marzo de 2010

	Monto negociado en \$	Cantidad de cheques	Tasa ponderada según plazo en días	
			1 - 180 días	181 - 360 días
Sistema Avalado	14.031.215	629	12,78	16,95
Sistema Patrocinado	2.107.138	32		
Total	16.138.353	661		

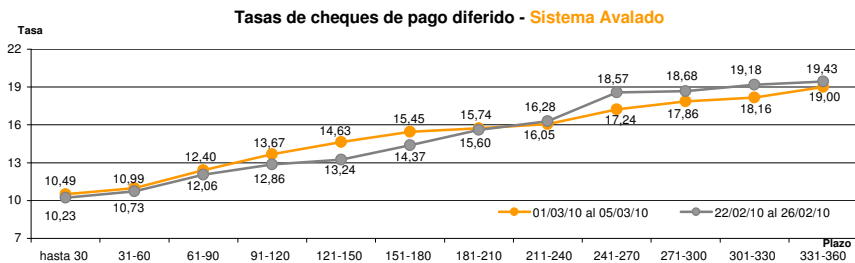
Ponderada por concentración de montos por plazos

Tasa de interés anual (Ponderada por concentración de montos)	hasta 30	31-60	61-90	91-120	121-150	151-180	181-210	211-240	241-270	271-300	301-330	331-360
Sistema Avalado	10,49	10,99	12,40	13,67	14,63	15,45	15,74	16,05	17,24	17,86	18,16	19,00
Sistema Patrocinado		12,00	20,42	21,36								

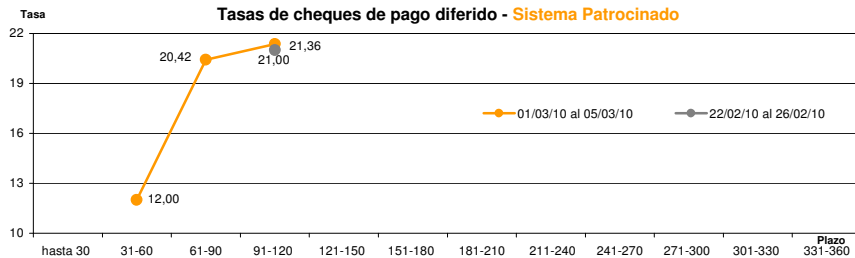
Cantidad y Montos de Cheques	hasta 30	31-60	61-90	91-120	121-150	151-180	181-210	211-240	241-270	271-300	301-330	331-360
Sistema Avalado	159	155	95	86	48	45	15	2	10	6	5	3
	2.300.588	2.213.202	2.226.637	3.095.335	1.840.788	1.457.551	360.462	39.260	207.902	150.600	14.260	124.630
Sistema Patrocinado		2	25	5								
		256.676	1.664.428	186.034								

*Datos en base a valores nominales de la negociación primaria de cheques de pago diferido. Son excluidos de la estadística los cheques renegociados.

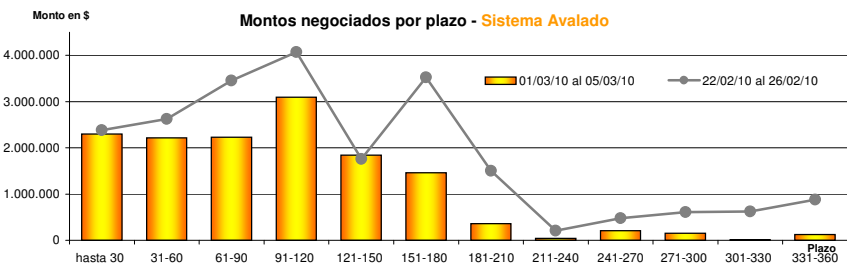
Fuente: Desarrollo Comercial y PyMES de la BCBA



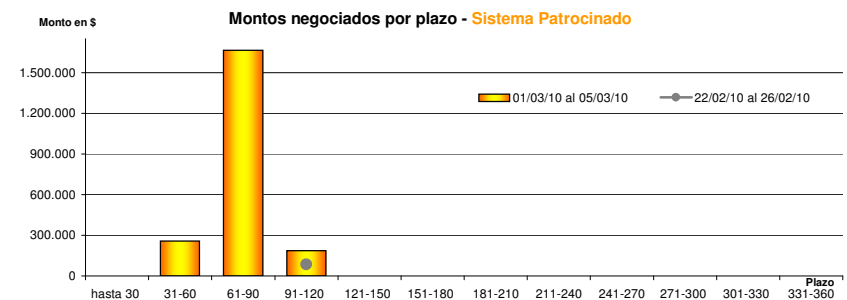
Fuente: Desarrollo Comercial y PyMES de la BCBA



Fuente: Desarrollo Comercial y PyMES de la BCBA



Fuente: Desarrollo Comercial y PyMES de la BCBA



Fuente: Desarrollo Comercial y PyMES de la BCBA