

CHEQUES DE PAGO DIFERIDO EN LA BCBA

Evolución semanal de tasas ponderadas y concentración de montos por plazos, comparativo con la semana anterior.

Semana del 1 al 5 de Febrero de 2010

	Monto negociado en \$	Cantidad de cheques	Tasa ponderada según plazo en días	
			1 - 180 días	181 - 360 días
Sistema Avalado	15.127.607	606	11,72	15,50
Sistema Patrocinado	792.538	16		
Total	15.920.145	622		

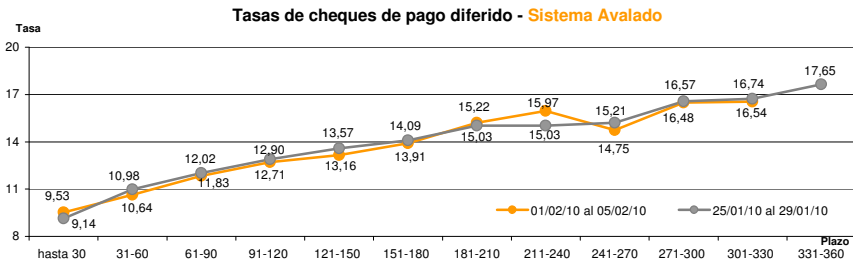
Ponderada por concentración de montos por plazos

Tasa de interés anual (Ponderada por concentración de montos)	hasta 30	31-60	61-90	91-120	121-150	151-180	181-210	211-240	241-270	271-300	301-330	331-360
Sistema Avalado	9,53	10,64	11,83	12,71	13,16	13,91	15,22	15,97	14,75	16,48	16,54	17,65
Sistema Patrocinado	8,00	10,50	13,00	19,36								

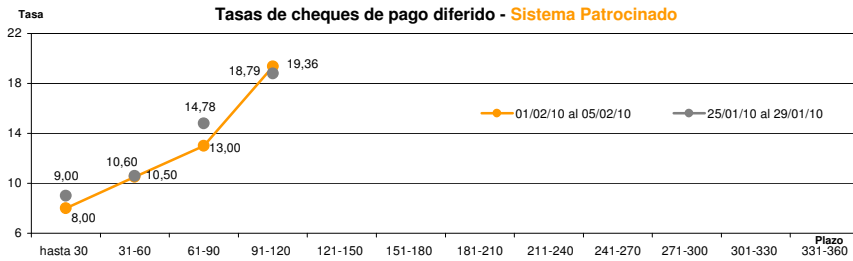
Cantidad y Montos de Cheques	hasta 30	31-60	61-90	91-120	121-150	151-180	181-210	211-240	241-270	271-300	301-330	331-360
Sistema Avalado	99	127	143	91	73	48	17	2	1	3	2	
	1.867.306	3.797.542	3.222.052	2.220.837	1.836.320	1.380.861	467.350	53.340	100.000	132.000	50.000	
Sistema Patrocinado	2	2	6	6								
	89.133	313.557	168.141	221.707								

*Datos en base a valores nominales de la negociación primaria de cheques de pago diferido. Son excluidos de la estadística los cheques renegociados.

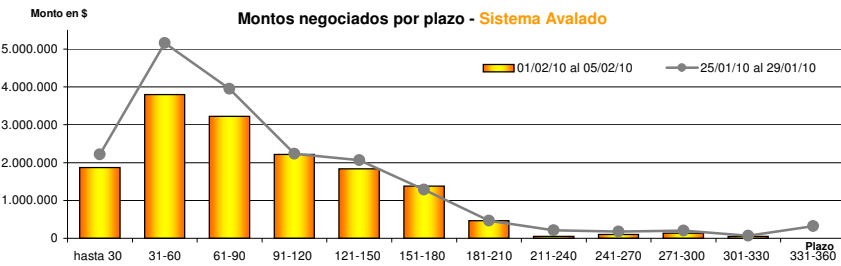
Fuente: Desarrollo Comercial y PyMEs de la BCBA



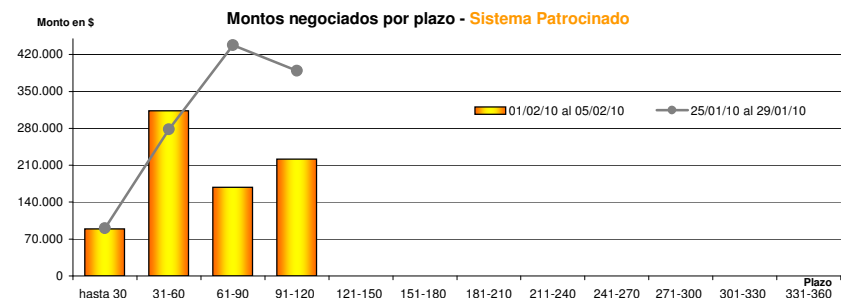
Fuente: Desarrollo Comercial y PyMEs de la BCBA



Fuente: Desarrollo Comercial y PyMEs de la BCBA



Fuente: Desarrollo Comercial y PyMEs de la BCBA



Fuente: Desarrollo Comercial y PyMEs de la BCBA