

CHEQUES DE PAGO DIFERIDO EN LA BCBA

Evolución semanal de tasas ponderadas y concentración de montos por plazos, comparativo con la semana anterior.

Semana del 25 al 29 de Enero de 2010

	Monto negociado en \$	Cantidad de cheques	Tasa ponderada según plazo en días	
			1 - 180 días	181 - 360 días
Sistema Avalado	18.360.947	832	11,79	15,93
Sistema Patrocinado	1.195.799	33		
Total	19.556.746	865		

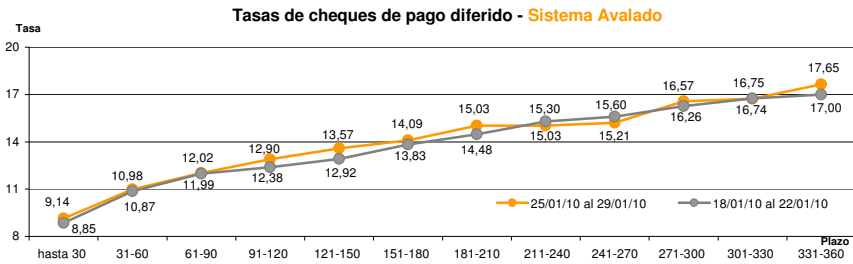
Ponderada por concentración de montos por plazos

Tasa de interés anual (Ponderada por concentración de montos)	hasta 30	31-60	61-90	91-120	121-150	151-180	181-210	211-240	241-270	271-300	301-330	331-360
Sistema Avalado	9,14	10,98	12,02	12,90	13,57	14,09	15,03	15,03	15,21	16,57	16,74	17,65
Sistema Patrocinado	9,00	10,60	14,78	18,79								

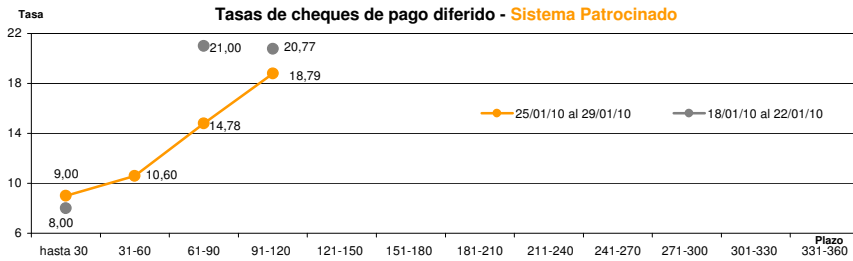
Cantidad y Montos de Cheques	hasta 30	31-60	61-90	91-120	121-150	151-180	181-210	211-240	241-270	271-300	301-330	331-360
Sistema Avalado	104	218	178	133	82	53	22	10	9	9	7	7
	2.218.623	5.160.091	3.952.890	2.231.207	2.062.154	1.288.890	467.878	210.004	177.818	204.141	67.752	319.500
Sistema Patrocinado	1	3	16	13								
	90.538	277.911	437.927	389.423								

*Datos en base a valores nominales de la negociación primaria de cheques de pago diferido. Son excluidos de la estadística los cheques renegociados.

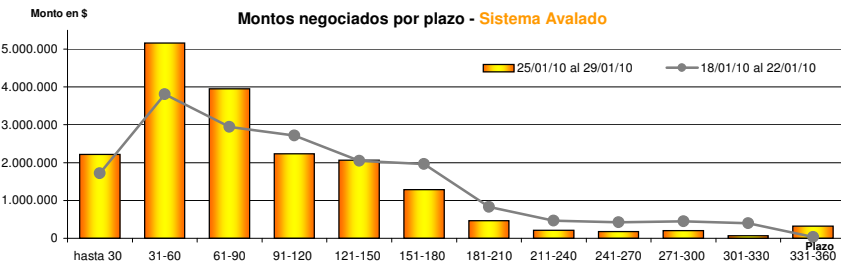
Fuente: Desarrollo Comercial y PyMES de la BCBA



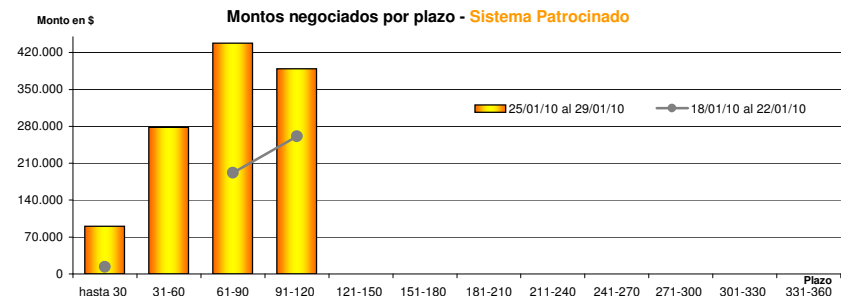
Fuente: Desarrollo Comercial y PyMES de la BCBA



Fuente: Desarrollo Comercial y PyMES de la BCBA



Fuente: Desarrollo Comercial y PyMES de la BCBA



Fuente: Desarrollo Comercial y PyMES de la BCBA