

CHEQUES DE PAGO DIFERIDO EN LA BCBA

Evolución semanal de tasas ponderadas y concentración de montos por plazos, comparativo con la semana anterior.

Semana del 18 al 22 de Enero de 2010

	Monto negociado en \$	Cantidad de cheques	Tasa ponderada según plazo en días	
			1 - 180 días	181 - 360 días
Sistema Avalado	17.780.919	687	11,79	15,50
Sistema Patrocinado	466.235	18		
Total	18.247.154	705		

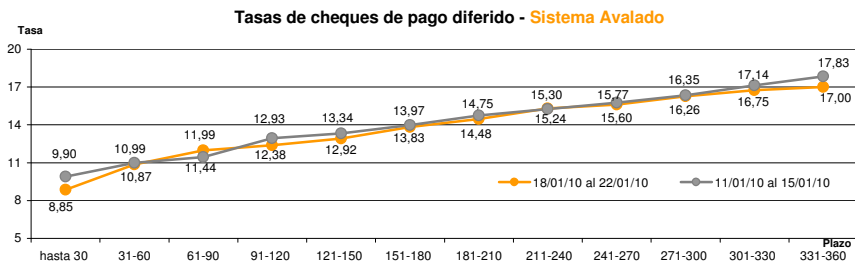
Ponderada por concentración de montos por plazos

Tasa de interés anual (Ponderada por concentración de montos)	hasta 30	31-60	61-90	91-120	121-150	151-180	181-210	211-240	241-270	271-300	301-330	331-360
Sistema Avalado	8,85	10,87	11,99	12,38	12,92	13,83	14,48	15,30	15,60	16,26	16,75	17,00
Sistema Patrocinado	8,00		21,00	20,77								

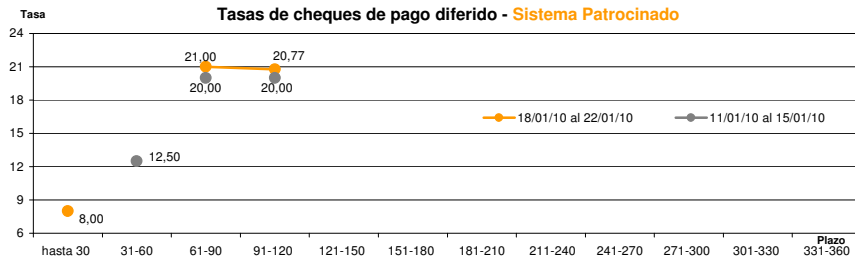
Cantidad y Montos de Cheques	hasta 30	31-60	61-90	91-120	121-150	151-180	181-210	211-240	241-270	271-300	301-330	331-360
Sistema Avalado	89	153	131	87	95	53	33	17	8	10	9	2
	1.715.930	3.805.844	2.941.597	2.712.387	2.047.221	1.962.876	825.135	464.929	422.500	452.500	400.000	30.000
Sistema Patrocinado	1		7	10								
	13.573		191.704	260.957								

*Datos en base a valores nominales de la negociación primaria de cheques de pago diferido. Son excluidos de la estadística los cheques renegociados.

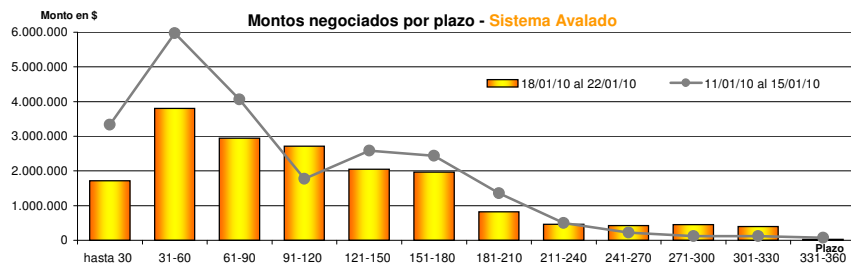
Fuente: Desarrollo Comercial y PyMEs de la BCBA



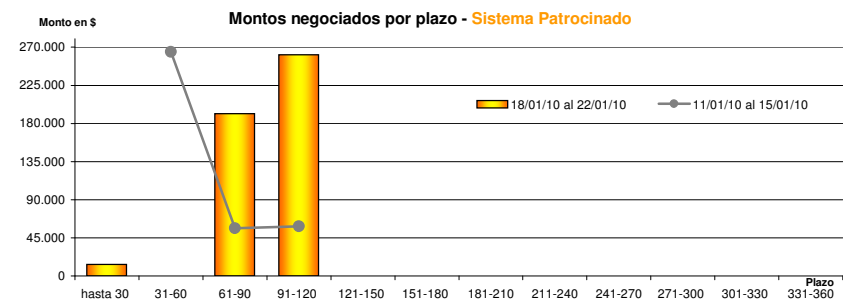
Fuente: Desarrollo Comercial y PyMEs de la BCBA



Fuente: Desarrollo Comercial y PyMEs de la BCBA



Fuente: Desarrollo Comercial y PyMEs de la BCBA



Fuente: Desarrollo Comercial y PyMEs de la BCBA